






Allegato
PE.F.4
Piano di Emergenza Incendi di interfaccia
 Valutazione del grado di rischio

Legenda

	FASCIA PERIMETRALE
	AREA DI INTERFACCIA
	RISCHIO ALTO
	RISCHIO MEDIO
	RISCHIO BASSO

Ai sensi dell'art. 70 della L. 22 aprile 1941 n° 633 e D.Lvo 68/2003, il riassunto o la riproduzione del presente documento è libero solo se effettuato senza fine di lucro per uso di critica, di discussione, di insegnamento, di ricerca scientifica o per pubblica utilità ed a condizione che venga accompagnato dalla menzione che la fonte di provenienza è il Comune di Campi Bisenzio - Servizio Protezione Civile.

