




Allegato **PE.S.2** **Piano di Emergenza sinistri stradali o ferroviari con sostanze pericolose**
 Vulnerabilità aree limitrofe alla viabilità principale

Legenda

	VULNERABILITA' BASSA (valori da 4 a 6)
	VULNERABILITA' MEDIA (valori da 7 a 9)
	VULNERABILITA' ALTA (valori da 10 a 12)

Ai sensi dell'art. 70 della L. 22 aprile 1941 n° 633 e D.Lvo 68/2003, il riassunto o la riproduzione del presente documento è libero solo se effettuato senza fine di lucro per uso di critica, di insegnamento, di ricerca scientifica o per pubblica utilità ed a condizione che venga accompagnato dalla menzione che la fonte di provenienza è il Comune di Campi Bisenzio - Servizio Protezione Civile.

