



**COMUNE di CAMPI BISENZIO**  
**CITTA' METROPOLITANA di FIRENZE**

**BILANCIO CONSOLIDATO 2022**  
**RELAZIONE SULLA GESTIONE**  
**E NOTA INTEGRATIVA**

## RELAZIONE SULLA GESTIONE AL BILANCIO CONSOLIDATO 2022

IL BILANCIO CONSOLIDATO DEGLI ENTI LOCALI.....	2
Il Gruppo Amministrazione Pubblica.....	3
Il perimetro di consolidamento.....	6
Le fasi preliminari al consolidamento.....	7
Principi e metodi di consolidamento.....	8
Stato Patrimoniale e Conto Economico consolidato al 31/12/2022.....	10
Fondi PNRR - Soggetti attuatori.....	11
NOTA INTEGRATIVA AL BILANCIO CONSOLIDATO AL 31/12/2022.....	12
La composizione del G.A.P. e il perimetro di consolidamento.....	12
Metodi di consolidamento utilizzati.....	13
Operazioni intercompany.....	14
Criteri di valutazione e composizione delle singole voci di bilancio.....	15
STATO PATRIMONIALE CONSOLIDATO.....	16
Crediti vs lo Stato.....	16
Immobilizzazioni.....	16
Attivo circolante.....	21
Ratei e risconti attivi.....	22
Patrimonio netto.....	24
Fondo rischi e oneri.....	25
Trattamento di fine rapporto.....	25
Debiti.....	26
Ratei e risconti passivi.....	26
Conti d'ordine.....	28
Crediti e debiti di durata residua superiore a 5 anni.....	28
CONTO ECONOMICO CONSOLIDATO.....	29
Ricavi ordinari.....	29
Costi ordinari.....	30
Gestione finanziaria.....	32
Rettifiche valori attività finanziarie.....	33
Gestione straordinaria.....	33
Imposte.....	34
Risultato economico consolidato.....	35
Variazione fra Patrimonio Netto del Comune e quello Consolidato.....	35
Altre informazioni.....	35
Compensi spettanti agli amministratori e all'organo di revisione della capogruppo.....	36
Perdite ripianate dalla capogruppo.....	36
Informazioni attinenti all'ambiente e al personale.....	36
Fatti di rilievo avvenuti dopo la chiusura dell'esercizio.....	36

## IL BILANCIO CONSOLIDATO DEGLI ENTI LOCALI

Il Bilancio consolidato è un documento consuntivo che rappresenta il risultato economico, patrimoniale e finanziario del “gruppo amministrazione pubblica”, a seguito di un’adeguata eliminazione dei rapporti infragruppo.

Le principali finalità del bilancio consolidato sono:

- a) sopperire alle carenze informative e valutative dei bilanci degli enti che perseguono le proprie funzioni anche attraverso enti strumentali e detengono rilevanti partecipazioni in società, dando una rappresentazione, anche di natura contabile, delle proprie scelte di indirizzo, pianificazione e controllo;
- b) attribuire all’amministrazione capogruppo un nuovo strumento per programmare, gestire e controllare con maggiore efficacia il proprio gruppo comprensivo di enti e società;
- c) ottenere una visione completa delle consistenze patrimoniali e finanziarie di un gruppo di enti e società che fa capo ad un’amministrazione pubblica, incluso il risultato economico.

Gli enti territoriali sono tenuti all’approvazione del bilancio consolidato tenendo conto dei seguenti criteri:

- obbligo in vigore dal 2017, con riferimento all’esercizio 2016, per tutti gli enti, eccetto gli sperimentatori (che hanno dato già attuazione alla normativa) ed i comuni con popolazione inferiore ai 5.000 abitanti (per i quali l’obbligo è di fatto esistito solo per esercizio 2017);
- applicazione delle regole disciplinate dagli articoli 11bis – 11 quinquies e dall’allegato 4/4 (principio contabile applicato concernente il bilancio consolidato) al D.Lgs. 118/2011. Quest’ultimo prevede il rinvio, per quanto non specificatamente previsto dallo stesso, ai principi contabili generali e civilistici e a quelli emanati dall’Organismo Italiano di Contabilità (OIC);
- il bilancio consolidato è riferito alla data di chiusura del 31 dicembre di ciascun esercizio ed è predisposto facendo riferimento all’area di consolidamento individuata dall’ente capogruppo (sempre con riferimento alla data del 31 dicembre dell’esercizio per il quale è redatto il bilancio consolidato);
- il bilancio consolidato è approvato entro il 30 settembre dell’anno successivo a quello di riferimento ed è composto dal conto economico consolidato e dallo stato patrimoniale consolidato (secondo lo schema allegato 11 al D.Lgs. 118/2011), ai quali sono allegati la relazione sulla gestione consolidata, comprensiva della nota integrativa, e le relazioni dell’organo di revisione.

Il Comune, in qualità di ente capogruppo, deve redigere tale documento, coordinandone l’attività con i soggetti inclusi nel perimetro di consolidamento.

I documenti che compongono il bilancio consolidato degli enti territoriali sono indicati dal D. Lgs. 118/2011 e comprendono:

- **Conto economico consolidato**, che permette di verificare analiticamente come si è generato il risultato economico di periodo della capogruppo e dei soggetti inclusi nel perimetro di consolidamento;
- **Stato patrimoniale consolidato**, che consente la conoscenza qualitativa e quantitativa delle attività, della passività e del patrimonio netto della capogruppo e dei soggetti inclusi nel perimetro di consolidamento;
- **Nota integrativa**, che fornisce informazioni esplicative e integrative di quelle contenute nei documenti appena richiamati.

Lo stato patrimoniale consolidato si presenta con una forma a sezioni divise e contrapposte, come di seguito riportato:

ATTIVO	PASSIVO
A) CREDITI vs. LO STATO ED ALTRE AMMINISTRAZIONI PUBBLICHE PER LA PARTECIPAZIONE AL FONDO DI DOTAZIONE	A) PATRIMONIO NETTO
B) IMMOBILIZZAZIONI	B) FONDI PER RISCHI ED ONERI
C) ATTIVO CIRCOLANTE	C) TRATTAMENTO DI FINE RAPPORTO
D) RATEI E RISCONTI	D) DEBITI
	E) RATEI E RISCONTI E CONTRIBUTI AGLI INVESTIMENTI

Il conto economico consolidato ha invece una forma scalare ed è costituito da cinque macro classi. Questa struttura permette di calcolare due risultati intermedi, ovvero "differenza tra componenti positivi e negativi" e "risultato prima delle imposte", per poi procedere con la determinazione del risultato di esercizio complessivamente conseguito dal gruppo pubblico locale nell'anno 2022 e, in ultimo, del risultato economico di esercizio di pertinenza di terzi.

A) Componenti positivi della gestione

B) Componenti negativi della gestione

**Differenza fra componenti positivi e negativi della gestione**

C) Proventi ed oneri finanziari

D) Rettifiche di valore attività finanziarie

E) Proventi ed oneri straordinari

**Risultato prima delle imposte**

Imposte

**Risultato dell'esercizio (comprensivo della quota di pertinenza di terzi)**

**Risultato dell'esercizio di pertinenza di terzi**

Secondo quanto previsto dal principio contabile applicato in materia, al fine di poter procedere alla predisposizione del bilancio consolidato, gli enti capogruppo devono individuare in via preliminare le aziende e le società che compongono il Gruppo Amministrazione Pubblica (G.A.P.).

Al riguardo, l'amministrazione pubblica deve predisporre due elenchi separati:

- 1) gli enti, le aziende e le società che compongono il Gruppo Amministrazione Pubblica (GAP), evidenziando quelli che, a loro volta, sono a capo di un gruppo di amministrazioni pubbliche o di imprese;
- 2) gli enti, le aziende e le società incluse nel perimetro di consolidamento.

## Il Gruppo Amministrazione Pubblica

Il termine "gruppo amministrazione pubblica" comprende gli enti e gli organismi strumentali, le società controllate e partecipate da un'amministrazione pubblica. La definizione del gruppo amministrazione

pubblica fa riferimento ad una nozione di controllo di "diritto", di "fatto" e "contrattuale", anche nei casi in cui non è presente un legame di partecipazione, diretta o indiretta, al capitale delle controllate ed a una nozione di partecipazione.

Costituiscono componenti del GAP, così come specificato dal D.Lgs 118/2011:

1. gli organismi strumentali dell'amministrazione pubblica capogruppo, in quanto trattasi delle articolazioni organizzative della capogruppo stessa e, di conseguenza, già compresi nel rendiconto consolidato della capogruppo. Rientrano all'interno di tale categoria gli organismi che sebbene dotati di una propria autonomia contabile sono privi di personalità giuridica;
2. gli enti strumentali dell'amministrazione pubblica capogruppo, intesi come soggetti, pubblici o privati, dotati di personalità giuridica e autonomia contabile. A titolo esemplificativo e non esaustivo, rientrano in tale categoria le aziende speciali, gli enti autonomi, i consorzi, le fondazioni;

2.1. gli enti strumentali controllati dell'amministrazione pubblica capogruppo, costituiti dagli enti pubblici e privati e dalle aziende nei cui confronti la capogruppo:

- a) ha il possesso, diretto o indiretto, della maggioranza dei voti esercitabili nell'ente o nell'azienda;
- b) ha il potere assegnato da legge, statuto o convenzione di nominare o rimuovere la maggioranza dei componenti degli organi decisionali, competenti a definire le scelte strategiche e le politiche di settore, nonché a decidere in ordine all'indirizzo, alla pianificazione ed alla programmazione dell'attività di un ente o di un'azienda;
- c) esercita, direttamente o indirettamente la maggioranza dei diritti di voto nelle sedute degli organi decisionali, competenti a definire le scelte strategiche e le politiche di settore, nonché a decidere in ordine all'indirizzo, alla pianificazione ed alla programmazione dell'attività dell'ente o dell'azienda;
- d) ha l'obbligo di ripianare i disavanzi nei casi consentiti dalla legge, per percentuali superiori alla quota di partecipazione;
- e) esercita un'influenza dominante in virtù di contratti o clausole statutarie, nei casi in cui la legge consente tali contratti o clausole. L'influenza dominante si manifesta attraverso clausole contrattuali che incidono significativamente sulla gestione dell'altro contraente (ad esempio l'imposizione della tariffa minima, l'obbligo di fruibilità pubblica del servizio, previsione di agevolazioni o esenzioni), che svolge attività prevalentemente nei confronti dell'ente controllante. I contratti di servizio pubblico e di concessione stipulati con enti o aziende che svolgono prevalentemente l'attività oggetto di tali contratti presuppongono l'esercizio di influenza dominante.

L'attività si definisce prevalente se l'ente controllato abbia conseguito, nell'anno precedente, ricavi e proventi riconducibili all'amministrazione pubblica capogruppo superiori all'80% dei ricavi complessivi.

Non sono comprese nel perimetro di consolidamento gli enti e le aziende per i quali sia stata avviata una procedura concorsuale, mentre sono compresi gli enti in liquidazione.

2.2. gli enti strumentali partecipati di un'amministrazione pubblica costituiti dagli enti pubblici e privati e dalle aziende nei cui confronti la capogruppo ha una partecipazione in assenza delle condizioni di cui al punto 2;

3. le società, intese come enti organizzati in una delle forme societarie previste dal codice civile Libro V, Titolo V, Capi V, VI e VII (società di capitali), o i gruppi di tali società nelle quali l'amministrazione esercita il controllo o detiene una partecipazione. In presenza di gruppi di società che redigono il bilancio consolidato, rientranti nell'area di consolidamento dell'amministrazione di seguito descritta, oggetto del consolidamento sarà il bilancio consolidato del gruppo. Non sono comprese nel perimetro di consolidamento le società per le quali sia stata avviata una procedura concorsuale, mentre sono comprese le società in liquidazione;

3.1. le società controllate dall'amministrazione pubblica capogruppo, nei cui confronti la capogruppo:

- a) ha il possesso, diretto o indiretto, anche sulla scorta di patti parasociali, della maggioranza dei voti esercitabili nell'assemblea ordinaria o dispone di voti sufficienti per esercitare una influenza dominante sull'assemblea ordinaria;
- b) ha il diritto, in virtù di un contratto o di una clausola statutaria, di esercitare un'influenza dominante, quando la legge consente tali contratti o clausole. L'influenza dominante si manifesta attraverso clausole contrattuali che incidono significativamente sulla gestione dell'altro contraente (ad esempio l'imposizione della tariffa minima, l'obbligo di fruibilità pubblica del servizio, previsione di agevolazioni o esenzioni) che svolge l'attività prevalentemente nei confronti dell'ente controllante. I contratti di servizio pubblico e di concessione stipulati con società, che svolgono prevalentemente l'attività oggetto di tali contratti, presuppongono l'esercizio di influenza dominante.

L'attività si definisce prevalente se la società controllata abbia conseguito nell'anno precedente ricavi a favore dell'amministrazione pubblica capogruppo superiori all'80% dell'intero fatturato.

3.2. le società partecipate dell'amministrazione pubblica capogruppo, costituite dalle società a totale partecipazione pubblica affidatarie dirette di servizi pubblici locali della regione o dell'ente locale indipendentemente dalla quota di partecipazione. A decorrere dal 2019 la definizione di società partecipata è estesa alle società nelle quali la regione o l'ente locale, direttamente o indirettamente, dispone di una quota significativa di voti, esercitabili in assemblea, pari o superiore al 20 per cento, o al 10 per cento se trattasi di società quotata.

Ai fini dell'inclusione nel gruppo dell'amministrazione pubblica *non* rileva la forma giuridica né la differente natura dell'attività svolta dall'ente strumentale o dalla società.

Il gruppo "amministrazione pubblica" può comprendere anche gruppi intermedi di amministrazioni pubbliche o di imprese. In tal caso il bilancio consolidato è predisposto aggregando i bilanci consolidati dei gruppi intermedi.

## Il perimetro di consolidamento

Gli enti e le società compresi nel GAP possono non essere inseriti nell'elenco dei soggetti da consolidare nei casi di:

a) Irrelevanza, quando il bilancio di un componente del gruppo è irrilevante ai fini della rappresentazione veritiera e corretta della situazione patrimoniale e finanziaria e del risultato economico del gruppo.

L'irrelevanza può riguardare:

- le grandezze contabili: sono considerati irrilevanti i bilanci che presentano, per ciascuno dei seguenti parametri, una incidenza inferiore al 3 per cento per gli enti locali rispetto alla posizione patrimoniale, economico e finanziaria della capogruppo:
  - totale dell'attivo,
  - patrimonio netto<sup>1</sup>,
  - totale dei ricavi caratteristici<sup>2</sup>.

La valutazione di irrilevanza deve essere formulata sia con riferimento al singolo ente o società, sia all'insieme degli enti e delle società ritenuti scarsamente significativi, in quanto la considerazione di più situazioni modeste potrebbe rilevarsi di interesse ai fini del consolidamento. Si deve pertanto evitare che l'esclusione di tante realtà autonomamente insignificanti sottragga al bilancio di gruppo informazioni di rilievo. Si pensi, ad esempio, al caso limite di un gruppo aziendale composto da un considerevole numero di enti e società, tutte di dimensioni esigue tali da consentirne l'esclusione qualora singolarmente considerate.

Dunque, a decorrere dall'esercizio 2018, la sommatoria delle percentuali dei bilanci singolarmente considerati irrilevanti deve presentare, per ciascuno dei parametri sopra indicati, un'incidenza inferiore al 10 per cento rispetto alla posizione patrimoniale, economica e finanziaria della capogruppo. Se tali sommatorie presentano un valore pari o superiore al 10 per cento, la capogruppo individua i bilanci degli enti singolarmente irrilevanti da inserire nel bilancio consolidato, fino a ricondurre la sommatoria delle percentuali dei bilanci esclusi per irrilevanza ad una incidenza inferiore al 10 per cento.

Di conseguenza, al fine di garantire la significatività del bilancio consolidato, gli enti possono considerare non irrilevanti i bilanci degli enti e delle società che presentano percentuali inferiori a quelle sopra richiamate.

- la quota di partecipazione detenuta: sono considerate irrilevanti, e non oggetto di consolidamento, le partecipazioni con quote inferiori all'1 per cento, se non affidatarie dirette di servizi.

---

<sup>1</sup> In presenza di patrimonio netto negativo, l'irrelevanza è determinata con riferimento ai soli due parametri restanti.

<sup>2</sup> La percentuale di irrilevanza riferita ai "ricavi caratteristici" è determinata rapportando i componenti positivi di reddito che concorrono alla determinazione del valore della produzione dell'ente o società controllata o partecipata al totale dei "A) Componenti positivi della gestione" dell'ente.

b) Impossibilità di reperire le informazioni necessarie al consolidamento in tempi ragionevoli e senza spese sproporzionate. I casi di esclusione del consolidamento per detto motivo sono evidentemente estremamente limitati e riguardano eventi di natura straordinaria (terremoti, alluvioni e altre calamità naturali).

A decorrere dall'esercizio 2017 sono considerati rilevanti gli enti e le società totalmente partecipati dalla capogruppo, le società in house e gli enti partecipati titolari di affidamento diretto da parte dei componenti del gruppo, a prescindere dalla quota di partecipazione.

Gli enti e società che fanno parte dell'Area di consolidamento sono rappresentati da tutti quelli per i quali non sono ravvisabili i casi di esclusione delineati dal Principio contabile applicato.

## **Le fasi preliminari al consolidamento**

Prima della redazione vera e propria del bilancio consolidato, l'amministrazione pubblica capogruppo ha provveduto a comunicare ai soggetti interessati la loro inclusione nel perimetro di consolidamento e le necessarie direttive.

Tali direttive riguardano:

- 1) le modalità e i tempi di trasmissione dei bilanci di esercizio, dei rendiconti o dei bilanci consolidati e delle informazioni integrative necessarie all'elaborazione del consolidato. I bilanci di esercizio e la documentazione integrativa sono trasmessi alla capogruppo entro 10 giorni dall'approvazione dei bilanci e, in ogni caso, entro il 20 luglio dell'anno successivo a quello di riferimento. I bilanci consolidati delle sub-holding sono trasmessi entro il 20 luglio dell'anno successivo a quello di riferimento. L'osservanza di tali termini è particolarmente importante, in considerazione dei tempi tecnici necessari per l'effettuazione delle operazioni di consolidamento, per permettere il rispetto dei tempi previsti per il controllo e l'approvazione del bilancio consolidato. Se alle scadenze previste i bilanci dei componenti del gruppo non sono ancora stati approvati, è trasmesso il pre-consuntivo o il bilancio predisposto ai fini dell'approvazione.
- 2) le indicazioni di dettaglio riguardanti la documentazione e le informazioni integrative che i componenti del gruppo devono trasmettere per rendere possibile l'elaborazione del consolidato. Di norma i documenti richiesti comprendono lo stato patrimoniale, il conto economico e le informazioni di dettaglio riguardanti le operazioni interne al gruppo (crediti, debiti, proventi e oneri, utili e perdite conseguenti a operazioni effettuate tra le componenti del gruppo), oltre alla nota integrativa del bilancio consolidato.
- 3) le istruzioni necessarie per avviare un percorso che consenta, in tempi ragionevolmente brevi, di adeguare i bilanci degli enti del gruppo in contabilità economico-patrimoniale, compresi i bilanci consolidati intermedi, ai criteri previsti nel principio in materia, se non in contrasto con la disciplina civilistica. In particolare, la capogruppo predispone e trasmette ai propri enti strumentali e società controllate linee guida concernenti i criteri di valutazione di bilancio e le modalità di consolidamento (per i bilanci consolidati delle sub-holding del gruppo) compatibili con la disciplina civilistica.



Nel rispetto delle istruzioni ricevute, i componenti del perimetro di consolidamento devono trasmettere la documentazione necessaria ai fini della redazione del bilancio consolidato per l'esercizio 2022.

## Principi e metodi di consolidamento

Nei casi in cui i criteri di valutazione e di consolidamento adottati nell'elaborazione dei bilanci da consolidare non sono tra loro uniformi, l'uniformità è ottenuta apportando a tali bilanci opportune rettifiche in sede di consolidamento. È accettabile derogare all'obbligo di uniformità dei criteri di valutazione quando la conservazione di criteri difformi sia più idonea a realizzare l'obiettivo della rappresentazione veritiera e corretta. La difformità nei principi contabili adottati da una o più controllate è altresì accettabile se essi non sono rilevanti, sia in termini quantitativi che qualitativi, rispetto al valore consolidato della voce in questione. La capogruppo dovrà farsi carico della corretta integrazione dei bilanci, verificandone i criteri di valutazione e procedendo alle opportune rettifiche ed alla loro omogeneizzazione. La procedura di consolidamento presuppone che ognuna delle entità da consolidare abbia rispettato le direttive di consolidamento impartite dalla capogruppo<sup>3</sup>.

Il bilancio consolidato deve includere soltanto le operazioni effettuate con i terzi estranei al gruppo. Il bilancio consolidato si basa infatti sul principio che esso deve riflettere la situazione patrimoniale - finanziaria e le sue variazioni, incluso il risultato economico conseguito, di un'unica entità economica composta da una pluralità di soggetti giuridici.

Pertanto, in sede di consolidamento, devono essere eliminati le operazioni e i saldi reciproci, perché costituiscono semplicemente il trasferimento di risorse all'interno del gruppo. La corretta procedura di eliminazione di tali poste presuppone l'equivalenza delle partite reciproche e l'accertamento delle eventuali differenze.

Prima del consolidamento è necessario compiere le attività facenti riferimento alla riconciliazione dei saldi contabili e alle rettifiche di consolidamento per le operazioni infra-gruppo evidenziando:

- le operazioni avvenute nell'esercizio all'interno del gruppo amministrazione pubblica, distinguendo per tipologia (rapporti finanziari debito/credito; acquisti/vendite beni e servizi; operazioni relative alle immobilizzazioni; pagamento dei dividendi; trasferimenti in c/c capitale e di parte corrente);
- le modalità di contabilizzazione delle operazioni che si sono verificate con individuazione della corrispondenza dei saldi reciproci;
- la presenza di eventuali disallineamenti con i relativi adeguamenti dei valori delle poste attraverso le scritture contabili.

La redazione del bilancio consolidato richiede pertanto ulteriori interventi di rettifica dei bilanci dei componenti del gruppo, riguardanti i saldi, le operazioni, i proventi e gli oneri riguardanti operazioni effettuate all'interno del gruppo amministrazione pubblica.

---

<sup>3</sup> La conformità della documentazione trasmessa alla società capogruppo costituisce una responsabilità dell'entità da consolidare.

La maggior parte degli interventi di rettifica non modificano l'importo del risultato economico e del patrimonio netto, in quanto effettuati eliminando per lo stesso importo poste attive e poste passive del patrimonio o singoli componenti del conto economico (quali i crediti e i debiti, gli oneri e i proventi per Trasferimenti o contributi o i costi ed i ricavi concernenti gli acquisti e le vendite).

Altri interventi di rettifica, riguardanti gli utili e le perdite infragruppo non ancora realizzati con terzi, hanno invece effetto sul risultato economico consolidato e sul patrimonio netto consolidato.

Interventi particolari di elisione sono costituiti da:

- l'eliminazione del valore contabile delle partecipazioni della capogruppo in ciascuna componente del gruppo e la corrispondente parte del patrimonio netto di ciascuna componente del gruppo;
- l'analoga eliminazione dei valori delle partecipazioni tra i componenti del gruppo e delle corrispondenti quote del patrimonio netto;
- l'eliminazione degli utili e delle perdite derivanti da operazioni infragruppo riguardanti beni compresi nel valore contabile delle attività, come le rimanenze e le immobilizzazioni costituite. Ad esempio, si vanno ad eliminare le minusvalenze e le plusvalenze derivanti dall'alienazione di immobilizzazioni che sono ancora di proprietà del gruppo.

L'eliminazione di dati contabili può essere evitata solo se relativa ad operazioni infragruppo di importo irrilevante, indicandone il motivo nella nota integrativa.

Le quote di pertinenza di terzi nel patrimonio netto consistono nel valore, alla data di acquisto, della partecipazione e nella quota di pertinenza di terzi delle variazioni del patrimonio netto avvenute dall'acquisizione.

I bilanci della capogruppo e dei componenti del gruppo sono aggregati voce per voce, facendo riferimento ai singoli valori contabili, rettificati sommando tra loro i corrispondenti valori dello stato patrimoniale (attivo, passivo e patrimonio netto) e del conto economico (ricavi e proventi, costi e oneri), attraverso le due seguenti modalità:

- metodo integrale, che considera l'intero importo delle voci contabili, in riferimento ai bilanci degli enti strumentali controllati e delle società controllate;
- metodo proporzionale, che considera un importo proporzionale alla quota di partecipazione, in riferimento ai bilanci delle società partecipate e degli enti strumentali partecipati.

Nel caso di percentuale di partecipazione non totalitaria, il metodo di consolidamento integrale prevede che le quote di partecipazione e gli utili di pertinenza di terzi vengano evidenziati nel patrimonio netto in una voce denominata rispettivamente *Fondo di dotazione e riserve di pertinenza terzi* e *Risultato economico di pertinenza di terzi*.

Il metodo proporzionale prevede l'aggregazione, sulla base della percentuale della partecipazione posseduta, delle singole voci dello stato patrimoniale e del conto economico della partecipata nei conti della partecipante. Mediante tale metodo si evidenzia quindi solo la quota del valore della partecipata di proprietà del gruppo, e non il suo valore globale.

Rispetto ai principi del bilancio consolidato, il principio contabile applicato allegato al D.Lgs. 118/2011 non richiama il metodo del patrimonio netto, poiché tale metodo è già previsto come criterio di rilevazione delle partecipate nella contabilità economico-patrimoniale.

## Stato Patrimoniale e Conto Economico consolidato al 31/12/2022

Il Bilancio consolidato 2022 si chiude con una perdita di € -6.136.728,50.

Si riportano di seguito lo stato patrimoniale e il conto economico del Comune (prima colonna) e Consolidato (terza colonna), con evidenza delle differenze derivanti dai bilanci dei soggetti consolidati, al netto delle rettifiche per effetto delle operazioni intercompany (nella colonna centrale).

Voci di bilancio	Stato patrimoniale Attivo Comune	Impatto dei valori consolidati	Stato patrimoniale Consolidato Attivo
Crediti per la partecipazione al fondo di dotazione		13.785,71	13.785,71
Immobilizzazioni	393.368.993,16	4.785.061,53	398.154.054,69
Attivo Circolante	39.361.375,97	9.864.019,76	49.225.395,73
Ratei e Risconti Attivi	46.016,29	279.242,52	325.258,81
<b>TOTALE ATTIVO</b>	<b>432.776.385,42</b>	<b>14.942.109,52</b>	<b>447.718.494,94</b>

Voci di bilancio	Stato patrimoniale Passivo Comune	Impatto dei valori consolidati	Stato patrimoniale Consolidato Passivo
Patrimonio netto	348.522.633,41	2.801.395,92	351.324.029,33
Fondo per rischi ed oneri	1.234.687,23	81.997,07	1.316.684,30
Trattamento di fine rapporto		1.575.268,60	1.575.268,60
Debiti	72.370.645,77	8.799.259,31	81.169.905,08
Ratei e Risconti Passivi	10.648.419,01	1.684.188,62	12.332.607,63
<b>TOTALE PASSIVO</b>	<b>432.776.385,42</b>	<b>14.942.109,52</b>	<b>447.718.494,94</b>
<i>Patrimonio netto di pertinenza di terzi</i>		<i>2.427.871,90</i>	<i>2.427.871,90</i>

Voci di bilancio	Conto Economico Comune	Impatto dei valori consolidati	Conto Economico Consolidato
Componenti positivi della gestione	45.060.905,82	24.545.950,23	69.606.856,05
Componenti negativi della gestione	54.969.290,21	23.814.027,21	78.783.317,42
Risultato della gestione operativa	- 9.908.384,39	731.923,02	- 9.176.461,37
Proventi ed oneri finanziari	145.240,67	- 66.092,25	79.148,42
Rettifiche di valore delle attività finanziarie		882,30	882,30
Proventi ed oneri straordinari	3.677.744,76	7.775,48	3.685.520,24
RISULTATO DI ESERCIZIO ante imposte	- 6.085.398,96	674.488,55	- 5.410.910,41
Imposte	527.276,87	198.541,22	725.818,09
<b>RISULTATO DI ESERCIZIO dopo le imposte</b>	<b>- 6.612.675,83</b>	<b>475.947,33</b>	<b>- 6.136.728,50</b>

\*\*\*

I documenti di conto economico e stato patrimoniale consolidati al 31 dicembre 2022 del Comune di Campi Bisenzio sono stati redatti nel rispetto degli obblighi di legge vigenti, con particolare riferimento ai principi e modelli sopra richiamati. Essi rappresentano in modo veritiero e corretto la situazione finanziaria e

patrimoniale e il risultato economico della complessiva attività svolta dall'ente capogruppo e dei soggetti inclusi nel perimetro di consolidamento.

La presente relazione sulla gestione consolidata, che comprende la nota integrativa di seguito riportata, costituisce allegato al bilancio consolidato per l'esercizio 2022 del Comune ed è redatta nel rispetto degli obblighi previsti dall'articolo 11, comma 2, lettera a), delle altre disposizioni del D.Lgs. 118/2011 e, ove necessario, del Codice Civile e dei Principi Contabili Nazionali (OIC).

## **Fondi PNRR - Soggetti attuatori**

Il Piano Nazionale di Ripresa e Resilienza (PNRR) "Italia Domani", approvato dalla Commissione europea il 22 aprile 2021, si inserisce all'interno del programma Next Generation EU (NGEU), il pacchetto da 750 miliardi di euro concordato dall'Unione Europea in risposta alla crisi pandemica, e prevede investimenti pari a 191,5 miliardi di euro, finanziati attraverso il Dispositivo per la Ripresa e la Resilienza.

A questi si affiancano ulteriori 30,6 miliardi di euro del Fondo Complementare, finanziato attraverso lo scostamento pluriennale di bilancio approvato il 15 aprile 2021, per la copertura finanziaria di un Piano nazionale di investimento di quei progetti coerenti con le strategie del PNRR.

Il Piano, che si sviluppa in sei Missioni, ha tre obiettivi principali. Il primo, con un orizzonte temporale ravvicinato, risiede nel riparare i danni economici e sociali causati della crisi pandemica. Con una prospettiva più di medio-lungo termine, il Piano affronta alcune debolezze che affliggono la nostra economia e la nostra società da decenni: i perduranti divari territoriali, le disparità di genere, la debole crescita della produttività e il basso investimento in capitale umano e fisico. Infine, le risorse del Piano contribuiscono a dare impulso a una compiuta transizione ecologica.

Il PNRR quindi non è soltanto un programma di investimento tradizionale ma è pensato come un vero e proprio progetto trasformativo, nel quale gli stanziamenti di risorse sono accompagnati da un corposo pacchetto di riforme necessarie per superare le storiche barriere che hanno frenato lo sviluppo degli investimenti pubblici e privati negli scorsi decenni e le debolezze strutturali che hanno per lungo tempo rallentato la crescita e determinato livelli occupazionali insoddisfacenti, soprattutto per i giovani e le donne.

Il PNRR si pone come obiettivo quello di sostenere la ripresa dell'economia, dando impulso al rimbalzo nella crescita del PIL, e contribuendo a mantenere elevata la dinamica del reddito negli anni successivi aumentando la crescita potenziale e la produttività attraverso l'innovazione, la digitalizzazione e gli investimenti nel capitale umano.

Il Comune di Campi Bisenzio ha partecipato, nel corso del 2022, a bandi finanziati con fondi del PNRR ed è risultato assegnatario del beneficio per 11 progetti, di cui 4 progetti finanziati con fondi dedicati alla transizione digitale delle pubbliche amministrazioni. Si prevede un beneficio economico in entrata dai vari bandi di finanziamento per circa 11,4 milioni di euro, cui andranno sommate ulteriori risorse che si sono rese disponibili con il Fondo Opere Indifferibili (FOI) per l'anno 2023.

All'interno del perimetro di consolidamento risultano soggetti attuatori di opere finanziate tramite fondi PNRR anche la Fondazione Accademia dei Perseveranti e Società della Salute.

## NOTA INTEGRATIVA AL BILANCIO CONSOLIDATO AL 31/12/2022

Il Comune di Campi Bisenzio ha già redatto, lo scorso anno, il bilancio consolidato secondo le indicazioni del D.Lgs. 118/2011.

Si riportano di seguito, per attivo e passivo di stato patrimoniale e per il conto economico consolidato, i valori riferiti all'esercizio 2022, confrontati con quelli dell'esercizio 2021; nell'ultima colonna sono riportate le differenze, a titolo di esposizione delle ragioni delle variazioni intervenute nella consistenza delle voci rispetto all'esercizio precedente. Per ulteriori informazioni si rinvia alle singole note integrative dei bilanci inclusi nel perimetro di consolidamento.

Per alcune voci dei prospetti saranno riportati i relativi grafici riassuntivi con la suddivisione del totale tra comune e partecipate. Si è deciso di raffigurare esclusivamente i valori più significativi, ossia quei valori la cui percentuale sul totale è superiore all'1%.

### La composizione del G.A.P. e il perimetro di consolidamento

Il Comune capogruppo ha approvato, con deliberazione di Giunta n. 51 del 18/04/2023, alla quale si rinvia per informazioni aggiuntive sugli enti inclusi nel perimetro di consolidamento, due distinti elenchi:

- l'elenco degli enti componenti il "Gruppo Amministrazione Pubblica";
- l'elenco degli enti inclusi nell'area di consolidamento, ovvero nel bilancio consolidato.

L'Ente con appositi atti ha comunicato agli organismi, alle aziende e alle società l'inclusione delle stesse nel perimetro di consolidamento, ha trasmesso a ciascuno di tali enti l'elenco degli enti compresi nel consolidato e ha preventivamente impartito le direttive necessarie al fine di rendere possibile la predisposizione del Bilancio Consolidato.

Entrambi gli elenchi sono stati aggiornati alla fine dell'esercizio 2022 per tener conto di quanto avvenuto nel corso della gestione.

Alla luce dei principi previsti dalla legge, gli enti componenti il "Gruppo Amministrazione Pubblica" oltre all'ente capogruppo, sono i seguenti (primo elenco):

Denominazione	CASA SPA	ACQUA TOSCANA SPA	FARMAPIANA S.p.A.	Società della Salute zona Fiorentina Nord Ovest	Qualità & Servizi S.p.A.	Fondazione Accademia dei Perseveranti	SILFI SOCIETA' ILLUMINAZIONE FIRENZE E SERVIZI SMARTCITY SPA	Fondazione Polis	Fondazione ITS Prime
C.F./P.IVA	05264040485	07107290483	05343300488	05517820485	04733350484	80008380489/ 03464590482	06625660482	94201140483	01670240496
Categoria	Società in house partecipata	Holding di partecipazione interamente pubblica	Società in house controllata	Ente strumentale partecipato	Società in house partecipata	Ente strumentale interamente partecipato	Società in house partecipata	ente partecipato	ente partecipato
Tipologia di partecipazione	diretta	diretta	diretta	diretta	diretta	diretta	diretta	diretta	diretta
% partecipazione al 31/12/2022	4%	0,114%	75,4702%	14,82%	28,87%	100%	0,565%	11%	4,219%
Considerazioni di rilevanza ai fini del gap e del perimetro								esclusa dal perimetro per irrilevanza dei 3 parametri	esclusa dal perimetro per irrilevanza dei 3 parametri
Valore della produzione €	27.024.566,00	1,00	17.485.027,00	26.364.918,00	8.511.457,00	1.364.613,00	23.583.965,00		
Patrimonio Netto €	11.069.108,00	170.369.392,00	9.234.110,00	271.415,00	1.854.449,00	6.102.662,00	7.975.807,00		
Risultato di esercizio €	584.535,00	12.280.379,00	365.672,00	-	17.317,00	8.418,00	2.542.884,00		
Totale attivo €	50.504.346,00	170.720.791,00	14.593.339,00	19.813.145,00	4.471.145,00	7.343.176,00	22.359.442,00		

Le partecipazioni del Comune di Campi Bisenzio che sono risultate irrilevanti a seguito delle analisi effettuate sono le seguenti:

- Fondazione Polis;
- Fondazione ITS Prime.

Si ricorda che per la determinazione della soglia di rilevanza sono stati utilizzati i seguenti parametri, riferiti ai bilanci dell'esercizio finanziario 2021:

anno 2021	Totale attivo	Patrimonio Netto	Totale dei Ricavi Caratteristici
Comune di Campi Bisenzio	434.419.352,00	349.503.335,73	42.271.029,82
<b>SOGLIA DI RILEVANZA 3%</b>	<b>13.032.580,56</b>	<b>10.485.100,07</b>	<b>1.268.130,89</b>

Pertanto gli enti e le società che vengono inclusi nel Perimetro di consolidamento per l'esercizio 2022 (elenco 2) a seguito delle opportune analisi sono:

Denominazione	C.F./P.IVA	Categoria	% partecipazione al 31/12/2022	Anno di riferimento del bilancio	Metodo di consolidamento
CASA SPA	05264040485	Società in house partecipata	4%	2022	Proporzionale
ACQUA TOSCANA SPA	07107290483	Holding di partecipazione interamente pubblica	0,114%	2022	Proporzionale
FARMAPIANA S.p.A.	05343300488	Società in house controllata	75,4702%	2022	Integrale
Società della Salute zona Fiorentina Nord Ovest	05517820485	Ente strumentale partecipato	14,82%	2022	Proporzionale
Qualità & Servizi S.p.A.	04733350484	Società in house partecipata	28,87%	2022	Proporzionale
Fondazione Accademia dei Perseveranti	80008380489/ 03464590482	Ente strumentale interamente partecipato	100%	2022	Integrale
SILFI SOCIETA' ILLUMINAZIONE FIRENZE E SERVIZI SMARTCITY SPA	06625660482	Società in house partecipata	0,565%	2022	Proporzionale

Per ciascuno dei soggetti ricadenti all'interno dell'Area di consolidamento, si fa rinvio alla deliberazione sopracitata per informazioni aggiuntive sui motivi delle esclusioni, nonché per una panoramica sull'assetto generale ed economico finanziario di ognuno di essi.

## Metodi di consolidamento utilizzati

Nella redazione del bilancio consolidato al 31.12.2022 si è proceduto a consolidare i soggetti inclusi nel perimetro utilizzando i criteri di seguito riportati.

Denominazione	Metodo di consolidamento
CASA SPA	Proporzionale
ACQUA TOSCANA SPA	Proporzionale
FARMAPIANA S.p.A.	Integrale
Società della Salute zona Fiorentina Nord Ovest	Proporzionale
Qualità & Servizi S.p.A.	Proporzionale
Fondazione Accademia dei Perseveranti	Integrale
SILFI SOCIETA' ILLUMINAZIONE FIRENZE E SERVIZI SMARTCITY SPA	Proporzionale

Nel caso di metodo integrale si considera la partecipazione in valore assoluto.

Con il metodo proporzionale i valori sono inseriti nel bilancio consolidato tenendo conto della quota di partecipazione che il Comune detiene nell'ente/società.

Per quanto riguarda FARMAPIANA S.p.A., con quota di partecipazione del 75,4702%, è stato utilizzato il metodo integrale di consolidamento, ma il patrimonio netto è stato eliso in proporzione all'effettiva quota al fine di valorizzare la quota di pertinenza di terzi quale complemento a 100 della partecipazione.

## Operazioni intercompany

Il bilancio consolidato deve riflettere la situazione patrimoniale e finanziaria dei soggetti inclusi nel perimetro considerati come un'unica entità economica, includendo solo le operazioni che gli enti hanno effettuato con i terzi estranei al gruppo.

Sulla base delle informazioni ricevute dai soggetti partecipati confrontate con i dati risultanti alla Capogruppo, è stata verificata la corrispondenza dei saldi reciproci e individuate le operazioni infragruppo da elidere.

I crediti (residui attivi) a fine 2022 della Capogruppo sono stati confrontati con i debiti dichiarati dai soggetti consolidati, così come i debiti (residui passivi) al 31 dicembre 2022 della Capogruppo sono stati messi a confronto con i crediti risultanti alla fine dell'esercizio dei soggetti consolidati.

Analoga indagine è stata condotta sui ricavi e proventi (desunti da accertamenti) ed i costi ed oneri (rilevabili da impegni) di competenza economica dell'esercizio 2022 dell'amministrazione Capogruppo, doverosamente riconciliati con i componenti economici corrispondenti indicati dai soggetti consolidati. Quando l'analisi dei componenti economici evidenzia una differenza imputabile all'IVA indetraibile, l'importo oggetto di elisione è considerato al netto dell'imposta sul valore aggiunto. Allorquando, la rettifica evidenzia una differenza di tipo diverso, l'eccedenza è rilevata in un'apposita posta contabile denominata "differenze da consolidamento". Le operazioni di rettifica infragruppo riguardano anche quelle intercorse tra i componenti del perimetro di consolidamento per l'esercizio. I valori contabili oggetto di elisione sono rapportati alle diverse % di possesso per i soggetti consolidati con il metodo proporzionale ed invece in valore assoluto per i soggetti consolidati con il metodo integrale. Per l'eventuale distribuzione di dividendi, l'elisione (in valore assoluto) riguarda la voce dividendi del conto economico e la posta riserva di utili del Patrimonio Netto.

Si riportano in allegato le scritture contabili di rettifica e di elisione effettuate, per ogni partecipata tenendo conto dei rapporti infragruppo al 31.12.2022.

### Elisione quote di partecipazione

L'elisione delle partecipazioni consiste nella sostituzione del valore contabile della partecipazione nella società (iscritto nell'attivo dello stato patrimoniale dell'ente proprietario) con la frazione delle attività e passività della società partecipata (patrimonio netto), nel caso di applicazione del metodo proporzionale. Nel caso di consolidamento integrale si sostituisce invece con l'intero valore del patrimonio netto.

In altri termini, si sono rilevate contabilmente: l'elisione delle partecipazioni per i soggetti ricompresi nel perimetro di consolidamento, l'elisione del relativo valore del patrimonio netto al 31 dicembre 2022 e le eventuali differenze.

Si sintetizza nel prospetto che segue l'operazione rilevata contabilmente, con evidenza dell'eventuale differenza di consolidamento al 31.12.2022.

	Valore della partecipazione nel Bilancio dell'Ente capogruppo	Quota di Patrimonio Netto da annullare	Differenza di annullamento	Dividendi	Totale
CASA SPA	430.066,20	419.382,92	- 10.683,28	12.000,00	1.316,72
ACQUA TOSCANA SPA	169.518,65	180.222,27	10.703,62	4.864,15	15.567,77
FARMAPIANA SPA	6.693.007,89	6.693.027,89	20,00		20,00
SOCIETA' DELLA SALUTE ZONA FIORENTINA NORD OVEST	40.309,81	40.223,71	- 86,10		86,10
QUALITA' & SERVIZI SPA	530.146,66	530.380,01	233,35		233,35
FONDAZIONE ACCADEMIA DEI PERSEVERANTI	6.094.244,00	6.094.244,00	-		-
SILFI SOCIETA' ILLUMINAZIONE FIRENZE E SERVIZI SMARTCITY SPA	30.700,17	30.696,01	- 4,16	5.782,00	5.777,84
<b>TOTALE</b>	<b>13.987.993,38</b>	<b>13.988.176,81</b>	<b>183,43</b>	<b>22.646,15</b>	<b>22.829,58</b>

La differenza emersa, pari a € 22.829,58 è imputabile a differenza da consolidamento che, unitamente a tutte le altre differenze da consolidamento registrate nelle scritture contabili di rettifica (si fa riferimento all'allegato delle scritture di rettifica) ha comportato una differenza da consolidamento complessiva pari ad € 32.695,70, imputata alla voce altre immobilizzazioni dello Stato Patrimoniale(P.A.B.I.9).

## Criteri di valutazione e composizione delle singole voci di bilancio

Il processo di redazione del Bilancio Consolidato richiede che i bilanci delle singole aziende e del Comune siano redatti sulla base di criteri di valutazione omogenei.

Come di seguito specificato si è verificata una sostanziale omogeneità tra l'ente capogruppo e le aziende nell'utilizzo dei criteri di valutazione ed è stato verificato che siano state contabilizzate le rettifiche di pre-consolidamento indispensabili a rendere uniformi i bilanci da consolidare.



Si sono pertanto riportati solo i casi di difformità che si sono rilevati dalle note integrative. Il Principio contabile applicato per il Bilancio Consolidato consente di derogare all'obbligo di uniformità dei criteri di valutazione quando la conservazione di criteri difformi sia più idonea a realizzare l'obiettivo della rappresentazione veritiera e corretta. In questi casi, l'informativa supplementare al bilancio consolidato deve specificare la difformità dei principi contabili utilizzati e i motivi che ne sono alla base.

La difformità nei principi contabili adottati da una o più controllate, è altresì accettabile, se essi non sono rilevanti, sia in termini quantitativi che qualitativi, rispetto al valore consolidato della voce in questione.

Per quanto riguarda il Comune di Campi Bisenzio, dall'esame puntuale dei bilanci prodotti dagli organismi partecipanti è emersa la sostanziale omogeneità degli stessi, anche nei criteri di valutazione adottati. È pertanto garantita la rappresentazione veritiera e corretta del bilancio.

## STATO PATRIMONIALE CONSOLIDATO

<i>Attivo</i>	Stato Patrimoniale consolidato 2022 (A)	Stato Patrimoniale consolidato 2021 (B)	Differenza (C = A-B)
<b>Crediti vs Partecipanti</b>	13.785,71	13.786,00	-0,29
Immobilizzazioni immateriali	6.581.801,87	5.205.720,00	1.376.081,87
Immobilizzazioni materiali	374.091.627,11	373.544.002,00	547.625,11
Immobilizzazioni finanziarie	17.480.625,71	14.336.128,00	3.144.497,71
<b>Totale immobilizzazioni</b>	<b>398.154.054,69</b>	<b>393.085.850,00</b>	<b>5.068.204,69</b>
Rimanenze	2.877.004,27	2.549.808,00	327.196,27
Crediti	18.642.828,23	24.282.106,00	-5.639.277,77
Altre attività finanziarie	0,00	0,00	0,00
Disponibilità liquide	27.705.563,23	24.798.084,00	2.907.479,23
<b>Totale attivo circolante</b>	<b>49.225.395,73</b>	<b>51.629.998,00</b>	<b>-2.404.602,27</b>
Ratei e risconti	325.258,81	236.373,00	88.885,81
<b>Totale dell'attivo</b>	<b>447.718.494,94</b>	<b>444.966.007,00</b>	<b>2.752.487,94</b>
<i>Passivo</i>			
<b>Patrimonio netto</b>	<b>351.324.029,33</b>	<b>349.852.966,00</b>	<b>1.471.063,33</b>
Fondo rischi e oneri	1.316.684,30	2.260.087,00	-943.402,70
Trattamento di fine rapporto	1.575.268,60	1.197.260,00	378.008,60
Debiti	81.169.905,08	77.834.807,00	3.335.098,08
Ratei, risconti e contributi agli investimenti	12.332.607,63	13.820.887,00	-1.488.279,37
<b>Totale del passivo</b>	<b>447.718.494,94</b>	<b>444.966.007,00</b>	<b>2.752.487,94</b>
<b>Conti d'ordine</b>	<b>6.348.413,35</b>	<b>14.883.442,00</b>	<b>-8.535.028,65</b>

### Crediti vs lo Stato

Si riportano di seguito i valori dei Crediti vs lo Stato.

	Saldo al 31/12/2022	Saldo al 31/12/2021	Variazioni
<b>A) CREDITI vs. LO STATO ED ALTRE AMMINISTRAZIONI PUBBLICHE PER LA PARTECIPAZIONE AL FONDO DI DOTAZIONE</b>	13.785,71	13.786,00	- 0,29
<b>TOTALE CREDITI vs PARTECIPANTI (A)</b>	<b>13.785,71</b>	<b>13.786,00</b>	<b>- 0,29</b>

### Immobilizzazioni

Gli elementi patrimoniali destinati a essere utilizzati durevolmente dall'ente sono iscritti tra le immobilizzazioni. Condizione per l'iscrizione di nuovi beni patrimoniali materiali ed immateriali tra le

immobilizzazioni (stato patrimoniale) è il verificarsi, alla data del 31 dicembre, dell'effettivo passaggio del titolo di proprietà dei beni stessi. Le immobilizzazioni comprendono anche le attività che sono state oggetto di cartolarizzazione.

Costituiscono eccezione a tale principio i beni che entrano nella disponibilità dell'ente a seguito di un'operazione di leasing finanziario o di compravendita con "patto di riservato dominio" ai sensi dell'art. 1523 e ss del Cod. civ., che si considerano acquisiti all'interno del patrimonio dell'amministrazione pubblica alla data della consegna e che vengono rappresentati nello stato patrimoniale con apposite voci, evidenziando la loro natura di beni non ancora di proprietà dell'ente. L'eccezione si applica anche nei casi di alienazione di beni con patto di riservato dominio.

### **Immobilizzazioni immateriali**

Ai beni immateriali (altre immobilizzazioni) si applica l'aliquota di ammortamento del 20%, salvo quanto previsto per le immobilizzazioni derivanti da concessioni e per le immobilizzazioni derivanti da trasferimenti in conto capitale ad altre amministrazioni pubbliche.

Nel caso in cui l'amministrazione pubblica faccia investimenti apportando miglioramento su immobili di terzi (ad es. bene in locazione) di cui si avvale, tali migliorie andranno iscritte tra le immobilizzazioni immateriali ed ammortizzate nel periodo più breve tra quello in cui le migliorie possono essere utilizzate (vita utile residua) e quello di durata residua dell'affitto.

Il costo storico delle immobilizzazioni derivanti da concessioni da altre amministrazioni è ammortizzato in un periodo temporale pari alla durata della concessione (se alla data della predisposizione del bilancio la concessione è già stata rinnovata, la durata dell'ammortamento dovrà essere commisurata al periodo complessivo della concessione, incluso il rinnovo).

I miglioramenti a immobili di privati di cui l'amministrazione si avvale (ad esempio per locazione), sono contabilizzati come trasferimenti in c/capitale a privati.

L'aliquota di ammortamento per i costi pluriennali derivanti da trasferimenti in conto capitale ad altre amministrazioni pubbliche è quella applicata agli investimenti che i trasferimenti hanno contribuito a realizzare. Le immobilizzazioni in corso costituiscono parte del patrimonio dell'ente costituito da cespiti di proprietà e piena disponibilità dell'ente non ancora utilizzabili perché in fase di realizzazione o, sebbene realizzati, non ancora utilizzabili da parte dell'ente.

Le immobilizzazioni in corso o lavori in economia, devono essere valutate al costo di produzione. Tale costo comprende:

- i costi di acquisto delle materie prime necessarie alla costruzione del bene;
- i costi diretti relativi alla costruzione in economia del bene (materiali e mano d'opera diretta, spese di progettazione, forniture esterne);
- i costi indiretti nel limite di ciò che è specificamente connesso alla produzione del bene in economia, quali ad esempio quota parte delle spese generali di fabbricazione e degli oneri finanziari.

Non sono in ogni caso comprese, tra i costi di produzione interne dell'immobilizzazione, le spese generali ed amministrative sostenute dall'ente.

Per i dettagli delle aliquote di ammortamento delle immobilizzazioni immateriali, applicate da società ed enti rientranti nell'area di consolidamento, si rinvia alle rispettive note integrative.

Si riportano di seguito i valori delle immobilizzazioni immateriali.

	Saldo al 31/12/2022	Saldo al 31/12/2021	Variazioni
<b><i>Immobilizzazioni immateriali</i></b>			
Costi di impianto e di ampliamento	32.985,93	15.468,00	17.517,93
Costi di ricerca sviluppo e pubblicità	-	60,00	- 60,00
Diritti di brevetto ed utilizzazione opere dell'ingegno	117.801,52	93.532,00	24.269,52
Concessioni, licenze, marchi e diritti simile	6.903,38	4.014.946,00	- 4.008.042,62
Aviamento	5.123.757,58	351,00	5.123.406,58
Immobilizzazioni in corso ed acconti	88.297,20	48.399,00	39.898,20
Altre	1.212.056,26	1.032.964,00	179.092,26
<b>Totale immobilizzazioni immateriali</b>	<b>6.581.801,87</b>	<b>5.205.720,00</b>	<b>1.376.081,87</b>

### ***Immobilizzazioni materiali***

Le immobilizzazioni materiali sono state iscritte nello Stato Patrimoniale al costo di acquisto comprensivo di eventuali spese accessorie di diretta imputazione e al netto delle quote di ammortamento. Le spese di manutenzione di natura straordinaria sono state portate in aumento del valore dei cespiti.

Il costo delle immobilizzazioni è ripartito nel tempo attraverso la determinazione di quote di ammortamento da imputarsi al conto economico in modo sistematico, in base ad un piano di ammortamento definito in funzione del valore del bene, della residua possibilità di utilizzazione del bene, dei criteri di ripartizione del valore da ammortizzare (quote costanti) in base ai coefficienti indicati dalla legge.

In particolare nello Stato Patrimoniale del bilancio armonizzato del Comune gli ammortamenti delle immobilizzazioni materiali sono stati calcolati secondo i "Principi e le regole contabili del sistema di contabilità economica delle Amministrazioni Pubbliche" predisposto dal Ministero dell'Economia e delle Finanze.

Gli ammortamenti compresi nel conto economico sono determinati sulla base dei seguenti coefficienti:

Beni demaniali:

- Strade, ponti e altri beni demaniali 3 %

Beni mobili:

- Terreni 0%
- Fabbricati (anche demaniali) 2 %
- Impianti generici 5%
- Impianti specifici 15%
- Attrezzature industriali e commerciali 15% - 20%
- Mezzi di trasporto 20%
- Macchinari per ufficio 15%- 20%
- Mobili e arredi per ufficio 15%

- Altri beni materiali 15%

Le aliquote non vengono applicate per i beni acquistati nell'esercizio, che iniziano il loro processo di ammortamento nell'esercizio successivo all'acquisto.

In generale i terreni hanno una vita utile illimitata e non devono essere ammortizzati. Le cave ed i siti utilizzati per le discariche sono inventariati nella categoria "indisponibili terreni" per cui non sono ammortizzati.

I beni, mobili, qualificati come "beni culturali" ai sensi dell'art. 2 del D.Lgs. 42/2004 – Codice dei beni culturali e del paesaggio o "beni soggetti a tutela" ai sensi dell'art. 136 del medesimo decreto risultano da inventario ma senza alcun valore; non sono soggetti ad ammortamento.

Le immobilizzazioni in corso costituiscono parte del patrimonio dell'ente, costituito da cespiti di proprietà e piena disponibilità dell'ente non ancora utilizzabili perché in fase di realizzazione o, sebbene realizzati, non ancora utilizzabili da parte dell'ente.

Le immobilizzazioni in corso o lavori in economia, devono essere valutate al costo di produzione. Tale costo comprende:

- i costi di acquisto delle materie prime necessarie alla costruzione del bene;
- i costi diretti relativi alla costruzione in economia del bene (materiali e mano d'opera diretta, spese di progettazione, forniture esterne);
- i costi indiretti nel limite di ciò che è specificamente connesso alla produzione del bene in economia, quali, ad esempio, la quota parte delle spese generali di fabbricazione e degli oneri finanziari.

Non sono, in ogni caso, comprese, tra i costi di produzione interni di immobilizzazione, le spese generali ed amministrative sostenute dall'ente.

Per i dettagli delle aliquote di ammortamento applicate alle immobilizzazioni materiali da società ed enti rientranti nell'area di consolidamento, si rinvia alle rispettive note integrative.

Nel caso in cui, indipendentemente dall'ammortamento già contabilizzato, risulti una perdita durevole di valore, l'immobilizzazione viene corrispondentemente svalutata, e se negli esercizi successivi vengono meno i presupposti della svalutazione, viene ripristinato il valore originario.

Si specifica che, pur essendo state, in alcuni casi, utilizzate aliquote diverse da quelle previste dal principio contabile 4/3 del D.Lgs. 118/2011, si ritiene utile confermare nel bilancio consolidato i valori riportati dalla società, allo scopo di mantenere la tipicità del settore e garantire la rappresentazione veritiera e corretta del bilancio, così come previsto dal secondo periodo del paragrafo 4.1 del principio contabile 4/4 Bilancio Consolidato, di cui al D.lgs 118/2011.

#### Operazioni di locazione finanziaria (leasing)

Per le società e gli Enti facenti parte del perimetro di consolidamento, ove presenti, i beni in leasing sono stati oggetto di valutazione patrimoniale ai sensi dello IAS n.17 e dell'OIC n.1, tenuto conto del rapporto di durata del contratto del leasing finanziario e del confronto con il tempo/aliquota dell'ammortamento del bene acquistato dalla società locataria. Ulteriori dettagli sono contenuti nella nota integrativa delle singole società o Enti.

Si riportano in tabella i valori delle immobilizzazioni materiali.

	Saldo al 31/12/2022	Saldo al 31/12/2021	Variazioni
<b><u>Immobilizzazioni materiali</u></b>			
Beni demaniali	<b>251.828.562,82</b>	<b>256.667.771,00</b>	<b>- 4.839.208,18</b>
Terreni	856.624,03	761.448,00	95.176,03
Fabbricati	1.695.547,21	1.655.026,00	40.521,21
Infrastrutture	248.513.397,83	253.692.468,00	- 5.179.070,17
Altri beni demaniali	762.993,75	558.829,00	204.164,75
Altre immobilizzazioni materiali	<b>110.654.328,83</b>	<b>107.911.160,00</b>	<b>2.743.168,83</b>
Terreni	33.581.241,85	32.908.224,00	673.017,85
<i>di cui in leasing finanziario</i>	-	-	-
Fabbricati	72.376.063,45	71.240.695,00	1.135.368,45
<i>di cui in leasing finanziario</i>	-	-	-
Impianti e macchinari	851.854,67	547.931,00	303.923,67
<i>di cui in leasing finanziario</i>	-	-	-
Attrezzature industriali e commerciali	343.337,20	305.276,00	38.061,20
Mezzi di trasporto	95.557,10	60.602,00	34.955,10
Macchine per ufficio e hardware	206.821,99	143.542,00	63.279,99
Mobili e arredi	465.529,32	417.939,00	47.590,32
Infrastrutture	-	-	-
Altri beni materiali	2.733.923,25	2.286.951,00	446.972,25
Immobilizzazioni in corso ed acconti	11.608.735,46	8.965.071,00	2.643.664,46
<b>Totale immobilizzazioni materiali</b>	<b>374.091.627,11</b>	<b>373.544.002,00</b>	<b>547.625,11</b>

#### ***Immobilizzazioni finanziarie***

Le partecipazioni in società controllate e partecipate sono valutate in base al "metodo del patrimonio netto" di cui all'art. 2426 n. 4 codice civile. A tal fine, l'utile o la perdita d'esercizio della partecipata, debitamente rettificato, per la quota di pertinenza, è portato al conto economico, ed ha come contropartita, nello stato patrimoniale, l'incremento o la riduzione della partecipazione azionaria. Nell'esercizio successivo, a seguito dell'approvazione del rendiconto della gestione, gli eventuali utili derivanti dall'applicazione del metodo del patrimonio netto devono determinare l'iscrizione di una specifica riserva del patrimonio netto vincolata all'utilizzo del metodo del patrimonio.

Per le partecipate non ricomprese nel perimetro di consolidamento, è stato mantenuto il criterio di valutazione utilizzato in sede di redazione dello stato patrimoniale del Comune al 31 dicembre 2022.

Il valore dei crediti concessi dall'ente è determinato dallo stock di crediti concessi. Non costituiscono immobilizzazioni finanziarie le concessioni di credito per far fronte a temporanee esigenze di liquidità. Nello stato patrimoniale tali crediti sono rappresentati al netto del fondo svalutazione crediti riguardante i crediti di finanziamento.

Le immobilizzazioni finanziarie risultano come segue.

	Saldo al 31/12/2022	Saldo al 31/12/2021	Variazioni
<b><u>Immobilizzazioni Finanziarie</u></b>			
Partecipazioni in	<b>15.911.164,89</b>	<b>14.095.196,00</b>	<b>1.815.968,89</b>
<i>imprese controllate</i>	-	-	-
<i>imprese partecipate</i>	15.890.112,45	14.074.894,00	1.815.218,45
<i>altri soggetti</i>	21.052,44	20.302,00	750,44
Crediti verso	<b>1.484.743,94</b>	<b>156.216,00</b>	<b>1.328.527,94</b>
altre amministrazioni pubbliche	-	-	-
<i>imprese controllate</i>	-	-	-
<i>imprese partecipate</i>	2.789,20	7.524,00	- 4.734,80
<i>altri soggetti</i>	1.481.954,74	148.692,00	1.333.262,74
Altri titoli	84.716,88	84.716,00	0,88
<b>Totale immobilizzazioni finanziarie</b>	<b>17.480.625,71</b>	<b>14.336.128,00</b>	<b>3.144.497,71</b>

## Attivo circolante

### Rimanenze

Le rimanenze iscritte nell'attivo circolante dello stato patrimoniale attivo consolidato sono di seguito riportate.

	Saldo al 31/12/2022	Saldo al 31/12/2021	Variazioni
<b><u>Rimanenze</u></b>	<b>2.877.004,27</b>	<b>2.549.808,00</b>	<b>327.196,27</b>
<b>Totale rimanenze</b>	<b>2.877.004,27</b>	<b>2.549.808,00</b>	<b>327.196,27</b>

### Crediti

Nello Stato Patrimoniale del Comune capogruppo i crediti sono esposti al presumibile valore di realizzo, in quanto il valore nominale è stato decurtato del Fondo crediti di dubbia esigibilità. Il Fondo svalutazione crediti rappresenta l'ammontare della svalutazione dei crediti di funzionamento costituiti da tutti i crediti dell'ente diversi da quelli derivanti dalla concessione di crediti ad altri soggetti. Il fondo svalutazione crediti è rappresentato nel conto del patrimonio in diminuzione dell'attivo nelle voci riguardanti i crediti.

Per quanto riguarda le società o enti compresi nel perimetro, i crediti verso clienti sono stati iscritti al minore tra il valore nominale ed il valore di presunto realizzo, ottenuto mediante l'accantonamento di un apposito fondo di svalutazione crediti.

I crediti verso altri, anch'essi valutati al valore di presunto realizzo, sono relativi a crediti verso Enti pubblici, Erario, Istituti Previdenziali, etc.

Si riportano nella tabella che segue i crediti.

	Saldo al 31/12/2022	Saldo al 31/12/2021	Variazioni
<b>Crediti</b>			
Crediti di natura tributaria	<b>7.421.560,52</b>	<b>7.478.476,00</b>	- <b>56.915,48</b>
<i>Crediti da tributi destinati al finanziamento della sanità</i>	-	-	-
<i>Altri crediti da tributi</i>	7.372.932,62	7.261.299,00	111.633,62
<i>Crediti da Fondi perequativi</i>	48.627,90	217.177,00	- 168.549,10
Crediti per trasferimenti e contributi verso amministrazioni pubbliche	<b>5.180.148,24</b>	<b>10.946.634,00</b>	- <b>5.766.485,76</b>
<i>imprese controllate</i>	-	-	-
<i>imprese partecipate</i>	359,02	-	359,02
<i>verso altri soggetti</i>	359.925,59	416.487,00	- 56.561,41
Verso clienti ed utenti	1.761.062,89	1.453.661,00	307.401,89
Altri Crediti	<b>4.280.056,58</b>	<b>4.403.335,00</b>	- <b>123.278,42</b>
<i>verso l'erario</i>	292.747,55	113.762,00	178.985,55
<i>per attività svolta per c/terzi</i>	66.130,00	1.327.883,00	- 1.261.753,00
<i>altri</i>	3.921.179,03	2.961.690,00	959.489,03
<b>Totale crediti</b>	<b>18.642.828,23</b>	<b>24.282.106,00</b>	- <b>5.639.277,77</b>

### Disponibilità Liquide

Le disponibilità liquide si riferiscono ai valori di seguito rappresentati.

	Saldo al 31/12/2022	Saldo al 31/12/2021	Variazioni
<b>Disponibilità liquide</b>			
Conto di tesoreria	<b>20.568.561,22</b>	<b>18.166.489,00</b>	<b>2.402.072,22</b>
<i>Istituto tesoriere</i>	20.568.561,22	18.166.489,00	2.402.072,22
<i>presso Banca d'Italia</i>	-	-	-
Altri depositi bancari e postali	7.000.325,31	6.483.346,00	<b>516.979,31</b>
Denaro e valori in cassa	136.676,70	148.249,00	- <b>11.572,30</b>
Altri conti presso la tesoreria statale intestati all'ente	-	-	-
<b>Totale disponibilità liquide</b>	<b>27.705.563,23</b>	<b>24.798.084,00</b>	<b>2.907.479,23</b>

### Ratei e risconti attivi

I ratei e risconti sono iscritti e valutati in conformità a quanto precisato dall'art. 2424-bis, comma 6, codice civile.

I ratei attivi sono rappresentati, rispettivamente, dalle quote di ricavi/proventi che avranno manifestazione finanziaria futura, ma che devono, per competenza, essere attribuiti all'esercizio in chiusura.

Le quote di competenza dei singoli esercizi si determinano in ragione del tempo di utilizzazione delle risorse economiche (beni e servizi) il cui ricavo/provento deve essere imputato.

I risconti attivi sono rappresentati rispettivamente dalle quote di costi che hanno avuto manifestazione finanziaria nell'esercizio (liquidazione della spesa/pagamento), ma che vanno rinviati in quanto di competenza di futuri esercizi.

La determinazione dei risconti attivi avviene considerando il periodo di validità della prestazione, indipendentemente dal momento della manifestazione finanziaria.

In sede di chiusura del bilancio consuntivo, i ricavi ed i costi rilevati nel corso dell'esercizio sono rettificati rispettivamente con l'iscrizione di risconti attivi commisurati alla quota da rinviare alla competenza dell'esercizio successivo.

Per quanto concerne le società i ratei e risconti attivi sono contabilizzati nel rispetto della competenza temporale ed economica delle operazioni (art.2424 bis, comma 5 Codice Civile), ivi compresi quelli originati dai contributi in conto impianti.

Sono stati rilevati i seguenti ratei e risconti attivi.

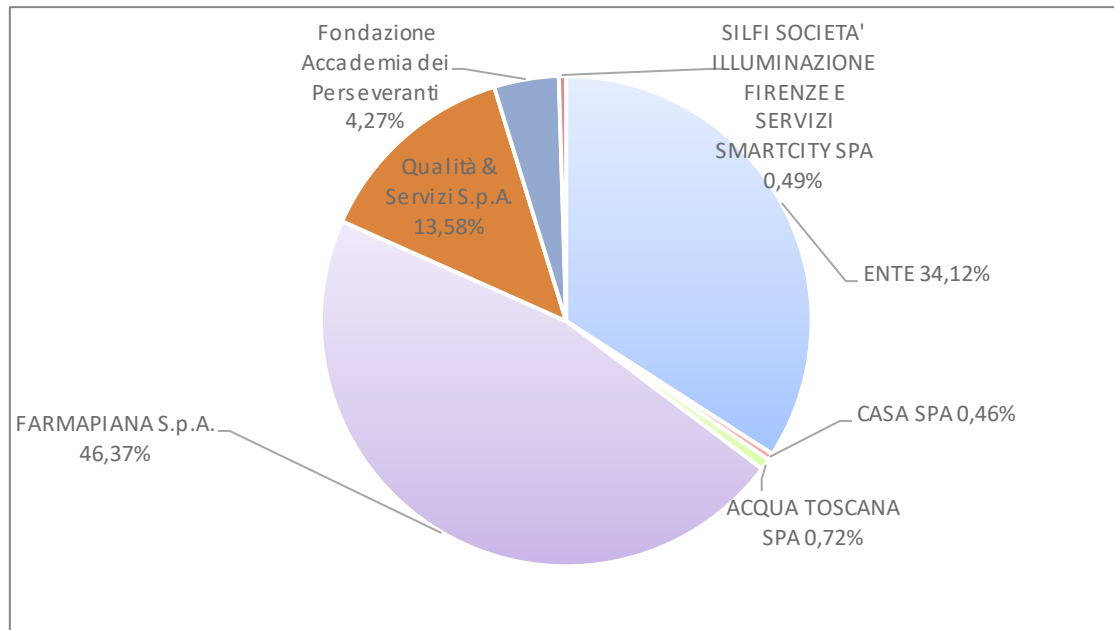
	Saldo al 31/12/2022	Saldo al 31/12/2021	Variazioni
<b>RATEI E RISCONTI</b>			
Ratei attivi	190.381,00	3.604,00	186.777,00
Risconti attivi	134.877,81	232.769,00	- 97.891,19
<b>TOTALE RATEI E RISCONTI</b>	<b>325.258,81</b>	<b>236.373,00</b>	<b>88.885,81</b>

Si riporta altresì la distinzione per soggetto.

<b>RATEI ATTIVI</b>	<b>% RIPARTO GRAFICO</b>	<b>IMPORTO</b>
ENTE	0,00%	
CASA SPA	0,00%	
ACQUA TOSCANA SPA	0,00%	
FARMAPIANA S.p.A.	100,00%	190.381,00 €
Società della Salute zona Fiorentina Nord Ovest	0,00%	-
Qualità & Servizi S.p.A.	0,00%	-
Fondazione Accademia dei Perseveranti	0,00%	-
SILFI SOCIETA' ILLUMINAZIONE FIRENZE E SERVIZI SMARTCITY SPA	0,00%	-
<b>TOTALE</b>	<b>100,00%</b>	<b>190.381,00</b>

<b>RISCONTI ATTIVI</b>	<b>% RIPARTO GRAFICO</b>	<b>IMPORTO</b>
ENTE	34,12%	46.016,29 €
CASA SPA	0,46%	615,16 €
ACQUA TOSCANA SPA	0,72%	970,58 €
FARMAPIANA S.p.A.	46,37%	62.546,00 €
Società della Salute zona Fiorentina Nord Ovest	0,00%	
Qualità & Servizi S.p.A.	13,58%	18.311,95 €
Fondazione Accademia dei Perseveranti	4,27%	5.754,00 €
SILFI SOCIETA' ILLUMINAZIONE FIRENZE E SERVIZI SMARTCITY SPA	0,49%	663,83 €
<b>TOTALE</b>	<b>100,00%</b>	<b>134.877,81</b>





## Patrimonio netto

Il patrimonio netto, alla data di chiusura del bilancio, è articolato nelle seguenti poste:

- a) fondo di dotazione;
- b) riserve;
- c) risultati economici positivi o (negativi) di esercizio.
- d) Risultati economici di esercizi precedenti.
- e) Riserve negative per beni indisponibili.

Il fondo di dotazione rappresenta la parte indisponibile del patrimonio netto, a garanzia della struttura patrimoniale dell'ente.

Si riporta qui di seguito la composizione del Patrimonio Netto:

	Saldo al 31/12/2022	Saldo al 31/12/2021	Variazioni
<b>PATRIMONIO NETTO</b>			
Fondo di dotazione	48.489.931,75	48.489.932,00	- 0,25
Riserve	<b>310.586.457,82</b>	<b>303.764.905,00</b>	6.821.552,82
			-
<i>da capitale</i>	-	1,00	- 1,00
<i>da permessi di costruire</i>	549.363,37	549.364,00	- 0,63
<i>riserve indisponibili per beni demaniali e patrimoniali indisponibili e per i beni culturali</i>	303.660.290,97	299.481.605,00	4.178.685,97
<i>altre riserve indisponibili</i>	6.376.803,48	3.733.935,00	2.642.868,48
<i>altre riserve disponibili</i>	-	17.619,00	- 17.619,00
Risultato economico dell'esercizio	- 6.239.151,81	- 5.228.946,00	- 1.010.205,81
Risultati economici di esercizi precedenti	- 3.941.080,33	2.809.456,00	- 6.750.536,33
Riserve negative per beni indisponibili	-	-	-
<b>Patrimonio netto di gruppo</b>	<b>348.896.157,43</b>	<b>349.835.347,00</b>	- <b>939.189,57</b>
Fondo di dotazione e riserve di pertinenza di terzi	<b>2.325.448,59</b>	-	2.325.448,59
Risultato economico dell'esercizio di pertinenza di terzi	<b>102.423,31</b>	-	102.423,31
<b>Patrimonio netto di pertinenza di terzi</b>	<b>2.427.871,90</b>	-	2.427.871,90
<b>TOTALE PATRIMONIO NETTO</b>	<b>351.324.029,33</b>	<b>349.852.966,00</b>	<b>1.471.063,33</b>

Nella sezione del patrimonio di netto si trova la distinzione tra il capitale proprio e quello di terzi.

## Fondo rischi e oneri

I fondi per rischi e oneri sono stanziati per coprire perdite o debiti di esistenza certa o probabile, dei quali alla chiusura dell'esercizio non erano tuttavia determinabili l'ammontare o la data di sopravvenienza.

Nella valutazione di tali fondi sono stati rispettati i criteri generali di prudenza e competenza e non si è proceduto alla costituzione di fondi rischi generici privi di giustificazione economica.

Le passività potenziali sono rilevate in bilancio e iscritte nei fondi in quanto ritenute probabili ed essendo stimabile con ragionevolezza l'ammontare del relativo onere.

I rischi per i quali la manifestazione di una passività è probabile sono descritti nelle note esplicative e accantonati secondo criteri di congruità nei fondi rischi.

I rischi per i quali la manifestazione di una passività è solo possibile sono descritti nella nota integrativa, senza procedere allo stanziamento di fondi rischi secondo i principi contabili di riferimento. Non si è tenuto conto dei rischi di natura remota.

	Saldo al 31/12/2022	Saldo al 31/12/2021	Variazioni
<b>FONDI PER RISCHI ED ONERI</b>			
Per trattamento di quiescenza	12.064,00	9.071,00	2.993,00
Per imposte	4.625,00	4.765,00	- 140,00
Altri	1.299.995,30	1.907.525,00	- 607.529,70
Fondo di consolidamento per rischi e oneri futuri	-	338.726,00	- 338.726,00
<b>TOTALE FONDI RISCHI ED ONERI</b>	<b>1.316.684,30</b>	<b>2.260.087,00</b>	- <b>943.402,70</b>

## Trattamento di fine rapporto

Il fondo corrisponde al totale delle indennità a favore dei dipendenti delle società e degli enti compresi nell'area di consolidamento, in quanto il Comune non accantona somme a tale titolo.

	Saldo al 31/12/2022	Saldo al 31/12/2021	Variazioni
<b>TRATTAMENTO DI FINE RAPPORTO</b>	1.575.268,60	1.197.260,00	378.008,60
<b>TOTALE T.F.R.</b>	<b>1.575.268,60</b>	<b>1.197.260,00</b>	<b>378.008,60</b>

## Debiti

In tutti i bilanci oggetto di consolidamento i debiti di funzionamento sono esposti al loro valore nominale. I debiti da finanziamento dell'ente corrispondono alle quote ancora da rimborsare.

Si riportano nella tabella che segue i debiti.

	Saldo al 31/12/2022	Saldo al 31/12/2021	Variazioni
<b>DEBITI</b>			
Debiti da finanziamento	<b>51.136.927,83</b>	<b>53.797.105,00</b>	- <b>2.660.177,17</b>
<i>prestiti obbligazionari</i>	-	-	-
<i>v/ altre amministrazioni pubbliche</i>	2.580.820,51	1.198.552,00	1.382.268,51
<i>verso banche e tesoriere</i>	3.630.521,94	3.474.709,00	155.812,94
<i>verso altri finanziatori</i>	44.925.585,38	49.123.844,00	- 4.198.258,62
Debiti verso fornitori	20.998.528,17	15.219.874,00	5.778.654,17
Acconti	35.354,91	53,00	35.301,91
Debiti per trasferimenti e contributi	<b>2.222.885,84</b>	<b>2.509.295,00</b>	- <b>286.409,16</b>
<i>enti finanziati dal servizio sanitario nazionale</i>	82.999,26	75.240,00	7.759,26
<i>altre amministrazioni pubbliche</i>	383.699,10	774.195,00	- 390.495,90
<i>imprese controllate</i>	-	-	-
<i>imprese partecipate</i>	11.778,05	-	11.778,05
<i>altri soggetti</i>	1.744.409,43	1.659.860,00	84.549,43
Altri debiti	<b>6.776.208,33</b>	<b>6.308.480,00</b>	<b>467.728,33</b>
<i>tributari</i>	1.636.821,22	2.553.996,00	- 917.174,78
<i>verso istituti di previdenza e sicurezza sociale</i>	885.487,56	604.795,00	280.692,56
<i>per attività svolta per c/terzi</i>	-	44.075,00	- 44.075,00
<i>altri</i>	4.253.899,55	3.105.614,00	1.148.285,55
<b>TOTALE DEBITI</b>	<b>81.169.905,08</b>	<b>77.834.807,00</b>	<b>3.335.098,08</b>

In merito all'utilizzo di strumenti finanziari derivati si rimanda alle informazioni contenute nelle note integrative e nelle relazioni sulla gestione approvate dall'ente capogruppo e da tutti i soggetti compresi nel perimetro di consolidamento.

## Ratei e risconti passivi

I ratei e risconti sono iscritti e valutati in conformità a quanto precisato dall'art. 2424-bis, comma 6, codice civile.

I ratei passivi sono rappresentati, rispettivamente, dalle quote di costi/oneri che avranno manifestazione finanziaria futura, ma che devono, per competenza, essere attribuiti all'esercizio in chiusura.

Le quote di competenza dei singoli esercizi si determinano in ragione del tempo di utilizzazione delle risorse economiche (beni e servizi) il cui costo/onere deve essere imputato. I risconti passivi sono rappresentati dalle quote di ricavi che hanno avuto manifestazione finanziaria nell'esercizio (accertamento dell'entrata/incasso), ma che vanno rinviati in quanto di competenza di futuri esercizi. La determinazione dei risconti passivi avviene considerando il periodo di validità della prestazione, indipendentemente dal

momento della manifestazione finanziaria. In sede di chiusura del bilancio consuntivo, i ricavi rilevati nel corso dell'esercizio sono rettificati rispettivamente con l'iscrizione di risconti passivi commisurati alla quota da rinviare alla competenza dell'esercizio successivo. Per quanto concerne le società i ratei e risconti passivi sono contabilizzati nel rispetto della competenza temporale ed economica delle operazioni (art.2424 bis, comma 5 Codice Civile), ivi compresi quelli originati dai contributi in conto impianti.

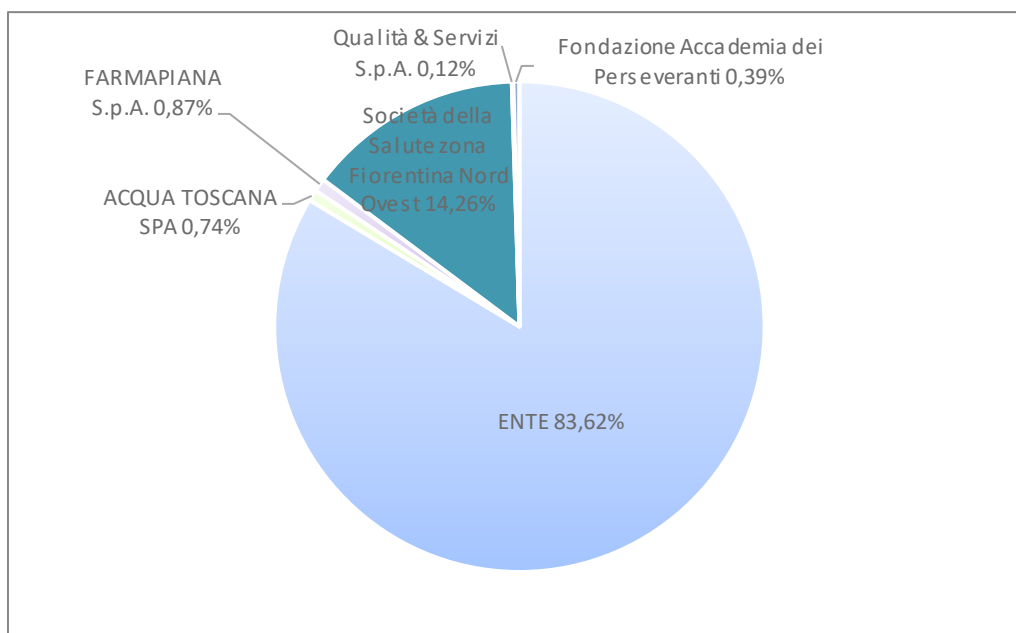
Si riportano di seguito le voci che compongono l'aggregato ratei e risconti passivi.

	Saldo al 31/12/2022	Saldo al 31/12/2021	Variazioni
<b>RATEI E RISCONTI E CONTRIBUTI AGLI INVESTIMENTI</b>			
Ratei passivi	2.377.740,39	1.316.150,00	1.061.590,39
Risconti passivi	<b>9.954.867,24</b>	<b>12.504.737,00</b>	- <b>2.549.869,76</b>
Contributi agli investimenti	<b>8.324.242,00</b>	<b>11.042.207,00</b>	- <b>2.717.965,00</b>
da altre amministrazioni pubbliche	8.079.282,00	10.797.247,00	- 2.717.965,00
da altri soggetti	244.960,00	244.960,00	-
Concessioni pluriennali	-	240,00	- 240,00
Altri risconti passivi	1.630.625,24	1.462.290,00	168.335,24
<b>TOTALE RATEI E RISCONTI</b>	<b>12.332.607,63</b>	<b>13.820.887,00</b>	- <b>1.488.279,37</b>

Si riporta altresì la distinzione per soggetto.

RATEI PASSIVI	% RIPARTO GRAFICO	IMPORTO
ENTE	97,74%	2.323.993,01 €
CASA SPA	0,00%	-
ACQUA TOSCANA SPA	0,00%	47,16 €
FARMAPIANA S.p.A.	0,89%	21.178,00 €
Società della Salute zona Fiorentina Nord Ovest	0,00%	-
Qualità & Servizi S.p.A.	0,02%	510,42 €
Fondazione Accademia dei Perseveranti	1,35%	32.001,00 €
SILFI SOCIETA' ILLUMINAZIONE FIRENZE E SERVIZI SMARTCITY SPA	0,00%	10,80 €
<b>TOTALE</b>	<b>100,00%</b>	<b>2.377.740,39</b>

RISCONTI PASSIVI	% RIPARTO GRAFICO	IMPORTO
ENTE	83,62%	8.324.426,00
CASA SPA	0,00%	447,64 €
ACQUA TOSCANA SPA	0,74%	73.257,38 €
FARMAPIANA S.p.A.	0,87%	87.013,00 €
Società della Salute zona Fiorentina Nord Ovest	14,26%	1.419.265,61 €
Qualità & Servizi S.p.A.	0,12%	11.718,33 €
Fondazione Accademia dei Perseveranti	0,39%	38.479,00 €
SILFI SOCIETA' ILLUMINAZIONE FIRENZE E SERVIZI SMARTCITY SPA	0,00%	260,28 €
<b>TOTALE</b>	<b>100,00%</b>	<b>9.954.867,24</b>



## Conti d'ordine

Le "voci" poste nei conti d'ordine non individuano elementi attivi e passivi del patrimonio poiché sono registrate tramite un sistema di scritture secondario o minore (improprio per alcuni Autori) che, in quanto tale, è distinto ed indipendente dalla contabilità generale economico-patrimoniale.

I rischi relativi a garanzie concesse, personali o reali, per debiti altrui sono stati indicati nei conti d'ordine per un importo pari all'ammontare della garanzia prestata; l'importo del debito altrui garantito alla data di riferimento del bilancio, se inferiore alla garanzia prestata, è indicato nella presente nota integrativa.

Gli impegni sono stati indicati nei conti d'ordine al valore nominale, desunto dalla relativa documentazione.

La valutazione dei beni di terzi presso l'impresa è stata effettuata:

- Al valore nominale per i titoli a reddito fisso non quotati;
- Al valore corrente di mercato per i beni, le azioni e i titoli a reddito fisso quotati;
- Al valore desunto dalla documentazione esistente negli altri casi.

	Saldo al 31/12/2022	Saldo al 31/12/2021	Variazioni
<b>CONTI D'ORDINE</b>			
1) Impegni su esercizi futuri	4.798.413,35	13.683.373,00	- 8.884.959,65
2) beni di terzi in uso	-	69,00	- 69,00
3) beni dati in uso a terzi	-	-	-
4) garanzie prestate a amministrazioni pubbliche	-	-	-
5) garanzie prestate a imprese controllate	-	-	-
6) garanzie prestate a imprese partecipate	-	-	-
7) garanzie prestate a altre imprese	1.550.000,00	1.200.000,00	350.000,00
<b>TOTALE CONTI D'ORDINE</b>	<b>6.348.413,35</b>	<b>14.883.442,00</b>	<b>- 8.535.028,65</b>

## Crediti e debiti di durata residua superiore a 5 anni

Per maggiori dettagli si rimanda alle informazioni contenute nelle note integrative approvate dai soggetti compresi nel perimetro, allegate alla presente relazione che formano parte integrante del bilancio consolidato dell'Ente capogruppo.

## CONTO ECONOMICO CONSOLIDATO

	Voce di Bilancio	Conto economico consolidato 2022 (A)	Conto economico consolidato 2021 (B)	Differenza (A-B)
A	componenti positivi della gestione	69.606.856,05	61.039.857,00	8.566.999,05
B	componenti negativi della gestione	78.783.317,42	69.064.785,00	9.718.532,42
	<b>Risultato della gestione</b>	<b>-9.176.461,37</b>	<b>-8.024.928,00</b>	<b>-1.151.533,37</b>
C	Proventi ed oneri finanziari			
	proventi finanziari	794.360,51	634.439,00	159.921,51
	oneri finanziari	715.212,09	634.720,00	80.492,09
D	Rettifica di valore attività finanziarie			
	Rivalutazioni	882,30	0,00	882,30
	Svalutazioni	0,00	0,00	0,00
	<b>Risultato della gestione operativa</b>	<b>-9.096.430,65</b>	<b>-8.025.209,00</b>	<b>-1.071.221,65</b>
E	proventi straordinari	5.394.865,81	4.134.692,00	1.260.173,81
E	oneri straordinari	1.709.345,57	714.095,00	995.250,57
	<b>Risultato prima delle imposte</b>	<b>-5.410.910,41</b>	<b>-4.604.612,00</b>	<b>-806.298,41</b>
	imposte	725.818,09	624.334,00	101.484,09
	<b>Risultato d'esercizio comprensivo della quota di terzi</b>	<b>-6.136.728,50</b>	<b>-5.228.946,00</b>	<b>-907.782,50</b>
	<b>Risultato d'esercizio di pertinenza di terzi</b>	<b>102.423,31</b>	<b>0,00</b>	<b>102.423,31</b>
	<b>Risultato d'esercizio di competenza della capogruppo</b>	<b>-6.239.151,81</b>	<b>-5.228.946,00</b>	<b>-1.010.205,81</b>

## Ricavi ordinari

	Saldo al 31/12/2022	Saldo al 31/12/2021	Variazioni
<b>COMPONENTI POSITIVI DELLA GESTIONE</b>			
Proventi da tributi	26.220.060,84	23.769.889,00	2.450.171,84
Proventi da fondi perequativi	7.235.032,80	7.206.008,00	29.024,80
<b>Proventi da trasferimenti e contributi</b>	<b>7.240.168,04</b>	<b>6.540.465,00</b>	<b>699.703,04</b>
Proventi da trasferimenti correnti	7.076.838,75	6.507.812,00	569.026,75
Quota annuale di contributi agli investimenti	38.802,91	32.653,00	6.149,91
Contributi agli investimenti	124.526,38	-	124.526,38
<b>Ricavi delle vendite e prestazioni e proventi da servizi pubblici</b>	<b>24.356.311,95</b>	<b>19.133.216,00</b>	<b>5.223.095,95</b>
Proventi derivanti dalla gestione dei beni	2.287.506,75	2.409.894,00	- 122.387,25
Ricavi della vendita di beni	17.929.526,86	11.449.419,00	6.480.107,86
Ricavi e proventi dalla prestazione di servizi	4.139.278,34	5.273.903,00	- 1.134.624,66
Variazioni nelle rimanenze di prodotti in corso di lavorazione, etc. (+/-)	- 2.289,00	12.036,00	- 14.325,00
Variazione dei lavori in corso su ordinazione	- 16,53	547,00	- 563,53
Incrementi di immobilizzazioni per lavori interni	7.988,01	-	7.988,01
Altri ricavi e proventi diversi	4.549.599,94	4.377.696,00	171.903,94
<b>TOTALE COMPONENTI POSITIVI DELLA GESTIONE</b>	<b>69.606.856,05</b>	<b>61.039.857,00</b>	<b>8.566.999,05</b>

I ricavi delle vendite dei prodotti sono riconosciuti al momento del trasferimento della proprietà, che normalmente si identifica con la consegna o la spedizione dei beni.

I ricavi di natura finanziaria e quelli derivanti da prestazioni di servizi vengono riconosciuti in base alla competenza temporale.

I ricavi e i proventi, i costi e gli oneri relativi ad operazioni in valuta sono determinati al cambio corrente alla data nella quale la relativa operazione è compiuta.

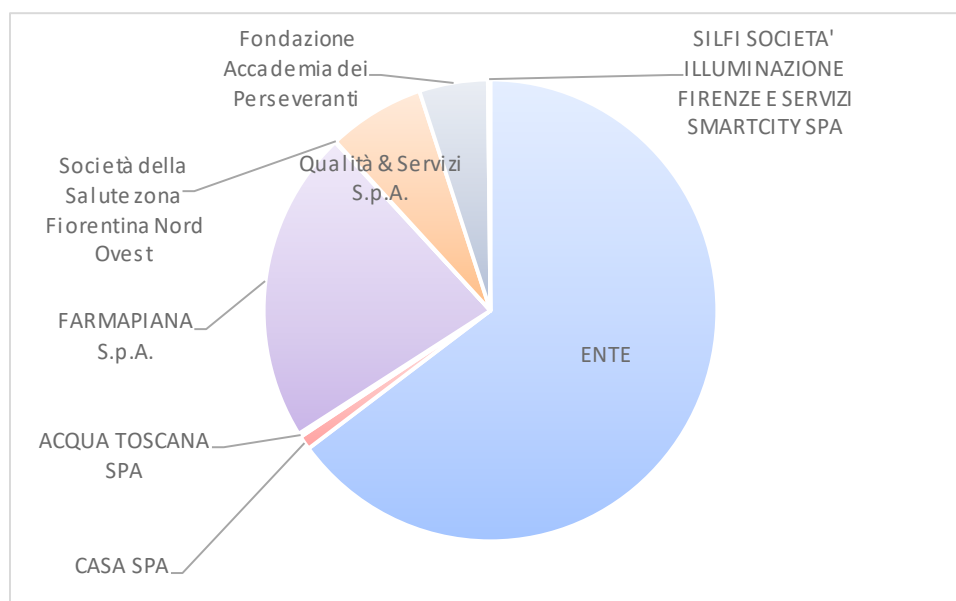
## Costi ordinari

	Saldo al 31/12/2022	Saldo al 31/12/2021	Variazioni
<b>COMPONENTI NEGATIVI DELLA GESTIONE</b>			
Acquisto di materie prime e/o beni di consumo	11.066.441,70	8.449.592,00	2.616.849,70
Prestazioni di servizi	28.846.736,05	26.234.824,00	2.611.912,05
Utilizzo beni di terzi	958.365,55	1.004.633,00	- 46.267,45
Trasferimenti e contributi	<b>3.938.109,01</b>	<b>3.984.972,00</b>	- <b>46.862,99</b>
<i>Trasferimenti correnti</i>	3.938.109,01	3.924.972,00	13.137,01
<i>Contributi agli investimenti ad Amministrazioni pubb.</i>	-	-	-
<i>Contributi agli investimenti ad altri soggetti</i>	-	60.000,00	- 60.000,00
Personale	15.753.136,15	12.959.101,00	2.794.035,15
Ammortamenti e svalutazioni	<b>17.025.751,64</b>	<b>15.549.592,00</b>	<b>1.476.159,64</b>
<i>Ammortamenti di immobilizzazioni Immateriali</i>	710.374,30	571.980,00	138.394,30
<i>Ammortamenti di immobilizzazioni materiali</i>	12.013.264,85	11.734.164,00	279.100,85
<i>Altre svalutazioni delle immobilizzazioni</i>	-	1.150,00	- 1.150,00
<i>Svalutazione dei crediti</i>	4.302.112,49	3.242.298,00	1.059.814,49
Variazioni nelle rimanenze di materie prime e/o beni di consumo (+/-)	457.972,89	- 245.702,00	703.674,89
Accantonamenti per rischi	28.091,99	81.516,00	- 53.424,01
Altri accantonamenti	82.563,03	340.691,00	- 258.127,97
Oneri diversi di gestione	626.149,41	705.566,00	- 79.416,59
<b>TOTALE COMPONENTI NEGATIVI DELLA GESTIONE</b>	<b>78.783.317,42</b>	<b>69.064.785,00</b>	<b>9.718.532,42</b>

## Spese di personale

Nel bilancio consolidato le spese di personale utilizzato a qualsiasi titolo e con qualsivoglia tipologia contrattuale sono distinte per ogni componente del Gruppo (tenendo conto della partecipazione e del metodo di consolidamento) come di seguito indicato:

SPESA PER PERSONALE	% RIPARTO GRAFICO	IMPORTO
ENTE	64,80%	10.208.380,29 €
CASA SPA	0,99%	155.188,76 €
ACQUA TOSCANA SPA	0,24%	38.257,80 €
FARMAPIANA S.p.A.	21,96%	3.459.213,00 €
Società della Salute zona Fiorentina Nord Ovest	0,07%	11.731,36 €
Qualità & Servizi S.p.A.	6,86%	1.081.064,00 €
Fondazione Accademia dei Perseveranti	4,89%	770.507,00 €
SILFI SOCIETA' ILLUMINAZIONE FIRENZE E SERVIZI SMARTCITY SPA	0,18%	28.793,94 €
<b>TOTALE</b>	<b>100,00%</b>	<b>15.753.136,15</b>



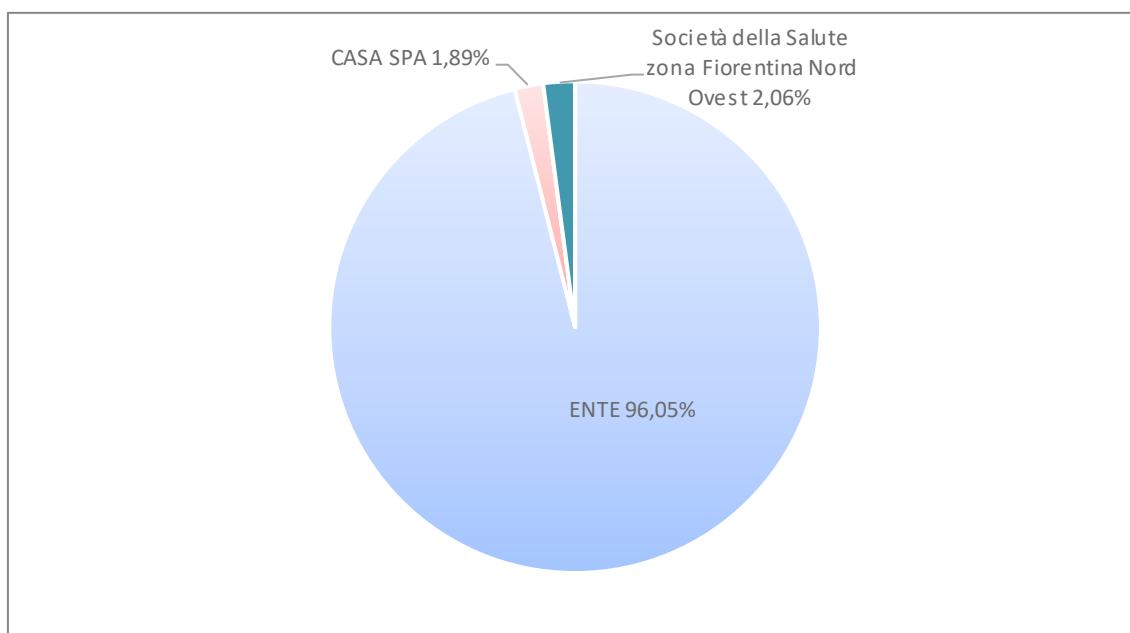
### Altri accantonamenti

La voce Altri accantonamenti rappresenta l'ammontare della svalutazione dei crediti di funzionamento costituiti da tutti i crediti dell'ente diversi da quelli derivanti dalla concessione di crediti ad altri soggetti. Sono indicate in tale voce le quote di accantonamento per presunta inesigibilità che devono gravare sull'esercizio in cui le cause di inesigibilità si manifestano, con riferimento ai crediti iscritti nel conto del patrimonio. Il fondo svalutazione crediti è rappresentato nel conto del patrimonio in diminuzione dell'attivo nelle voci riguardanti i crediti.

Si rappresenta di seguito il contributo apportato dai soggetti del perimetro relativamente alla voce costi per altri accantonamenti.



ALTRI ACCANTONAMENTI	% RIPARTO GRAFICO	IMPORTO
ENTE	96,05%	79.300,97 €
CASA SPA	1,89%	1.557,76 €
ACQUA TOSCANA SPA	0,00%	-
FARMAPIANA S.p.A.	0,00%	-
Società della Salute zona Fiorentina Nord Ovest	2,06%	1.704,30 €
Qualità & Servizi S.p.A.	0,00%	-
Fondazione Accademia dei Perseveranti	0,00%	-
SILFI SOCIETA' ILLUMINAZIONE FIRENZE E SERVIZI SMARTCITY SPA	0,00%	-
<b>TOTALE</b>	<b>100,00%</b>	<b>82.563,03</b>



## Gestione finanziaria

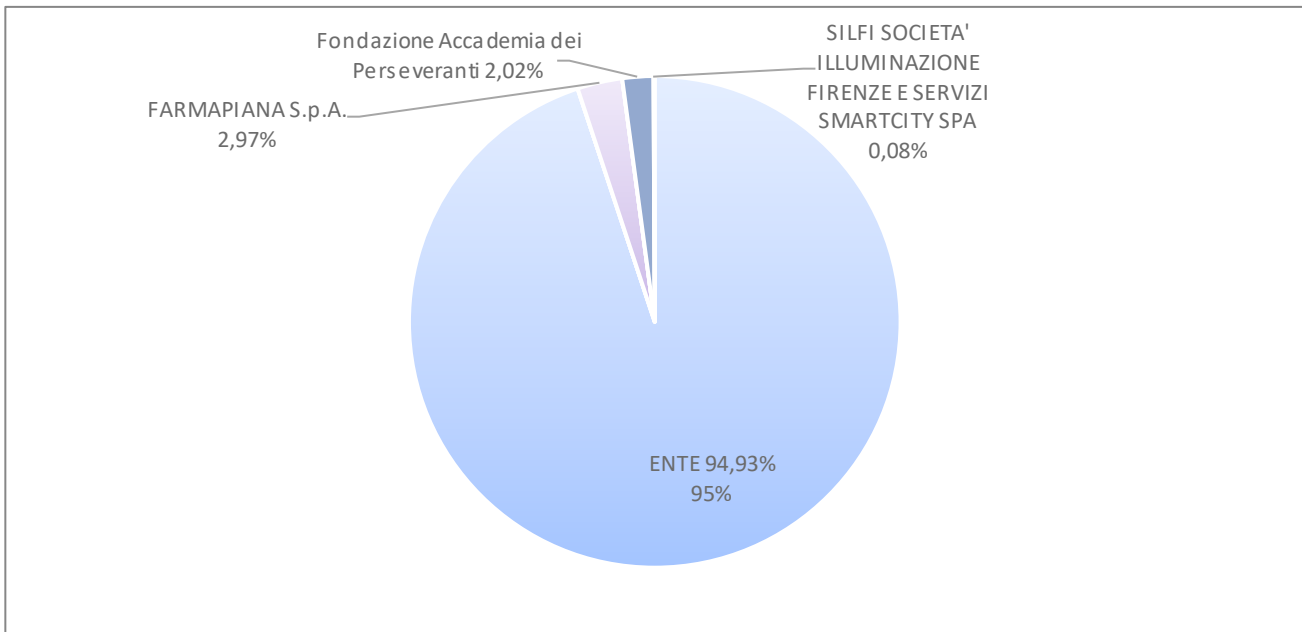
	Saldo al 31/12/2022	Saldo al 31/12/2021	Variazioni
<b>PROVENTI ED ONERI FINANZIARI</b>			
<i>Proventi finanziari</i>			
<b>Proventi da partecipazioni</b>	<b>787.396,23</b>	<b>496.245,00</b>	<b>291.151,23</b>
da società controllate	-	1.257,00	- 1.257,00
da società partecipate	-	-	-
da altri soggetti	787.396,23	494.988,00	292.408,23
Altri proventi finanziari	6.964,28	138.194,00	- 131.229,72
<b>Totale proventi finanziari</b>	<b>794.360,51</b>	<b>634.439,00</b>	<b>159.921,51</b>
<i>Oneri finanziari</i>			
Interessi ed altri oneri finanziari	715.212,09	634.720,00	80.492,09
Interessi passivi	700.879,39	630.331,00	70.548,39
Altri oneri finanziari	14.332,70	4.389,00	9.943,70
<b>Totale oneri finanziari</b>	<b>715.212,09</b>	<b>634.720,00</b>	<b>80.492,09</b>
<b>TOTALE PROVENTI ED ONERI FINANZIARI</b>	<b>79.148,42</b>	<b>- 281,00</b>	<b>79.429,42</b>

### Oneri finanziari

Gli interessi passivi, all'interno degli oneri finanziari, ammontano a € 700.879,39.

Si rappresenta di seguito il contributo apportato dai soggetti del perimetro relativamente alla voce interessi passivi.

INTERESSI PASSIVI	% RIPARTO GRAFICO	IMPORTO
ENTE	94,93%	665.322,11 €
CASA SPA	0,00%	-
ACQUA TOSCANA SPA	0,00%	-
FARMAPIANA S.p.A.	2,97%	20.797,00 €
Società della Salute zona Fiorentina Nord Ovest	0,00%	-
Qualità & Servizi S.p.A.	0,00%	-
Fondazione Accademia dei Perseveranti	2,02%	14.182,00 €
SILFI SOCIETA' ILLUMINAZIONE FIRENZE E SERVIZI SMARTCITY SPA	0,08%	578,28 €
<b>TOTALE</b>	<b>100,00%</b>	<b>700.879,39</b>



La suddivisione degli interessi e degli altri oneri finanziari tra le diverse tipologie di finanziamento è riportata nelle singole note integrative dei soggetti consolidati, a cui si rimanda (costituiscono infatti parte integrante della presente relazione allegato al bilancio consolidato).

## Rettifiche valori attività finanziarie

Si riportano di seguito i risultati.

	Saldo al 31/12/2022	Saldo al 31/12/2021	Variazioni
<b>RETTIFICHE DI VALORE ATTIVITA' FINANZIARIE</b>			
Rivalutazioni	882,30	-	882,30
Svalutazioni	-	-	-
<b>TOTALE RETTIFICHE</b>	<b>882,30</b>	<b>-</b>	<b>882,30</b>

## Gestione straordinaria

La composizione dei proventi e degli oneri straordinari è la seguente:

	Saldo al 31/12/2022	Saldo al 31/12/2021	Variazioni
<b>PROVENTI ED ONERI STRAORDINARI</b>			
<b>Proventi straordinari</b>	<b>5.394.865,81</b>	<b>4.134.692,00</b>	1.260.173,81
<i>Proventi da permessi di costruire</i>	841.500,00	837.447,00	4.053,00
<i>Proventi da trasferimenti in conto capitale</i>	14.289,30	215,00	14.074,30
<i>Sopravvenienze attive e insussistenze del passivo</i>	3.565.880,67	3.212.284,00	353.596,67
<i>Plusvalenze patrimoniali</i>	972.939,45	44.681,00	928.258,45
<i>Altri proventi straordinari</i>	256,39	40.065,00	- 39.808,61
<b>Totale proventi straordinari</b>	<b>5.394.865,81</b>	<b>4.134.692,00</b>	<b>1.260.173,81</b>
<b>Oneri straordinari</b>	<b>1.709.345,57</b>		
<i>Trasferimenti in conto capitale</i>	-	-	-
<i>Sopravvenienze passive e insussistenze dell'attivo</i>	1.530.111,87	713.410,00	816.701,87
<i>Minusvalenze patrimoniali</i>	-	-	-
<i>Altri oneri straordinari</i>	<b>179.233,70</b>	<b>685,00</b>	178.548,70
<b>Totale oneri straordinari</b>	<b>1.709.345,57</b>	<b>714.095,00</b>	<b>995.250,57</b>
<b>TOTALE PROVENTI ED ONERI STRAORDINARI</b>	<b>3.685.520,24</b>	<b>3.420.597,00</b>	<b>264.923,24</b>

Per quanto concerne ulteriori dettagli si rappresenta di seguito il contributo apportato dai soggetti del perimetro relativamente ai componenti straordinari.

ONERI STRAORDINARI	% RIPARTO GRAFICO	IMPORTO
ENTE	98,24%	1.679.318,84
CASA SPA	0,00%	-
ACQUA TOSCANA SPA	0,00%	-
FARMAPIANA S.p.A.	0,00%	-
Società della Salute zona Fiorentina Nord Ovest	0,00%	-
Qualità & Servizi S.p.A.	0,01%	180,73
Fondazione Accademia dei Perseveranti	1,75%	29.846,00 €
SILFI SOCIETA' ILLUMINAZIONE FIRENZE E SERVIZI SMARTCITY SPA	0,00%	-
ELISIONI	0,00%	-
<b>TOTALE</b>	<b>100,00%</b>	<b>1.709.345,57</b>

PROVENTI STRAORDINARI	% RIPARTO GRAFICO	IMPORTO
ENTE	99,30%	5.357.063,60
CASA SPA	0,00%	-
ACQUA TOSCANA SPA	0,00%	-
FARMAPIANA S.p.A.	0,48%	26.015,00 €
Società della Salute zona Fiorentina Nord Ovest	0,15%	8.168,64 €
Qualità & Servizi S.p.A.	0,07%	3.618,57 €
Fondazione Accademia dei Perseveranti	0,00%	-
SILFI SOCIETA' ILLUMINAZIONE FIRENZE E SERVIZI SMARTCITY SPA	0,00%	-
ELISIONI	0,00%	-
<b>TOTALE</b>	<b>100,00%</b>	<b>5.394.865,81</b>

## Imposte

Le imposte sono accantonate secondo il principio di competenza.

	Saldo al 31/12/2022	Saldo al 31/12/2021	Variazioni
Imposte	725.818,09	624.334,00	101.484,09

## Risultato economico consolidato

Il risultato economico consolidato, dopo le operazioni di consolidamento, ammonta ad € -6.136.728,50 (escluso il patrimonio netto di competenza di terzi), mentre quello come comune capogruppo ammonta a € -6.612.675,83.

Il risultato consolidato dell'esercizio 2021 era pari a euro -5.228.946,00, mentre quello della capogruppo era pari a euro -5.521.179,76.

## Variazione fra Patrimonio Netto del Comune e quello Consolidato

La variazione del patrimonio netto fra i valori del comune e quelli consolidati presenta le seguenti risultanze. Nel patrimonio consolidato sono altresì compresi, ove presenti, i valori del fondo di dotazione e delle riserve di pertinenza di terzi, che trovano puntuale esposizione nella voce corrispondente.

<b>PATRIMONIO NETTO</b>	<b>Comune al 31.12.2022</b>	<b>Bilancio consolidato al 31.12.2022</b>	<b>Variazioni</b>
<b>Fondo di dotazione</b>	<b>48.489.931,75</b>	<b>48.489.931,75</b>	-
<b>Riserve</b>	<b>310.586.457,82</b>	<b>310.586.457,82</b>	-
<i>da risultato economico di esercizi precedenti</i>	-	-	-
<i>da capitale</i>	-	-	-
<i>da permessi di costruire</i>	549.363,37	549.363,37	-
<i>riserve indisponibili per beni demaniali e patrimoniali indisponibili e per i beni culturali</i>	303.660.290,97	303.660.290,97	-
<i>altre riserve indisponibili</i>	6.376.803,48	6.376.803,48	-
<i>altre riserve disponibili</i>	-	-	-
<b>Risultato economico dell'esercizio</b>	- <b>6.612.675,83</b>	- <b>6.239.151,81</b>	<b>373.524,02</b>
Risultati economici di esercizi precedenti	- <b>3.941.080,33</b>	- <b>3.941.080,33</b>	-
Riserve negative per beni indisponibili	-	-	-
<b>Patrimonio netto del gruppo</b>	<b>348.522.633,41</b>	<b>348.896.157,43</b>	<b>373.524,02</b>
Fondo di dotazione e riserve di pertinenza di terzi		2.325.448,59	2.325.448,59
Risultato economico dell'esercizio di pertinenza di terzi		102.423,31	102.423,31
<b>Patrimonio netto di pertinenza di terzi</b>		<b>2.427.871,90</b>	<b>2.427.871,90</b>
<b>TOTALE PATRIMONIO NETTO</b>	<b>348.522.633,41</b>	<b>351.324.029,33</b>	<b>2.801.395,92</b>

La differenza tra il Patrimonio netto consolidato e quello del Comune pari ad € 2.801.395,92 è imputabile a:

- per € 373.524,02 a variazione del risultato economico;
- per € 2.325.448,59 a Fondo di dotazione di pertinenza di terzi;
- per € 102.423,31 a variazione del risultato economico di pertinenza di terzi.

## Altre informazioni

## **Compensi spettanti agli amministratori e all'organo di revisione della capogruppo**

Nel corso dell'esercizio 2022 i componenti della Giunta Comunale (Sindaco, Vicesindaco e assessori) della capogruppo hanno percepito complessivamente € 141.512,10 (al lordo delle ritenute di legge), comprensivi di € 13.382,92 di indennità di Fine mandato.

Si evidenzia che, in seguito alle dimissioni del sindaco Emiliano Fossi, dal 17 agosto 2022 è iniziata la procedura di cui all'art. 141 del Testo Unico degli Enti Locali e, quindi, con DPR del 31.08.2022 è stato decretato lo scioglimento del Consiglio Comunale di Campi Bisenzio, con conseguente cessazione di tutte le cariche politiche, ed è stato nominato il Commissario Straordinario, al quale sono stati conferiti i poteri spettanti al Consiglio Comunale, alla Giunta e al Sindaco, che è stato coadiuvato da due sub-commissari per la provvisoria gestione del comune fino all'insediamento degli organi ordinari. I compensi erogati al Commissario prefettizio ed ai due sub-commissari ammontano complessivamente a € 33.754,33.

Sono stati erogati agli amministratori ulteriori € 1.441,46 a titolo di rimborso spese.

L'organo di revisione economico-finanziaria della medesima capogruppo ha percepito nell'anno 2022 complessivamente € 93.504,80.

L'organo di revisione non ricopre la carica di membro del Collegio sindacale nelle società o enti compresi nel bilancio consolidato.

## **Perdite ripianate dalla capogruppo**

La capogruppo negli ultimi tre anni non ha ripianato perdite attraverso conferimenti o altre operazioni finanziarie.

## **Informazioni attinenti all'ambiente e al personale**

Per quanto riguarda le informazioni concernenti i rapporti con il personale, il verificarsi di infortuni o di danni causati all'ambiente, si rimanda alle informazioni contenute nelle note integrative e nelle relazioni sulla gestione approvate dall'ente capogruppo e da tutti i soggetti compresi nel perimetro di consolidamento.

## **Fatti di rilievo avvenuti dopo la chiusura dell'esercizio**

Per quanto riguarda le informazioni concernenti i fatti di rilievo avvenuti dopo la chiusura dell'esercizio si rimanda alle informazioni contenute nelle note integrative e nelle relazioni sulla gestione approvate dall'ente capogruppo e da tutti i soggetti compresi nel perimetro di consolidamento.

Campi Bisenzio, 09/08/2023

## **ALLEGATI**

Elenco Rettifiche bilancio consolidato 2022

Riepilogo Rettifiche per voce di Bilancio consolidato 2022

## ELENCO RETTIFICHE

<b>Elisione Comune - Partecipata (E)</b>					
<i>Accertamenti Comune/Costi Casa Spa</i>					
<b>SCRITTURE</b>		<b>DARE</b>	<b>AVERE</b>	<b>DARE %</b>	<b>AVERE %</b>
CASA SPA	10) Prestazioni di servizi (E.B.10)	0.00	6.053,26	0.00	242,13
COMUNE DI CAMPI BISENZIO	c) Ricavi e proventi dalla prestazione di servizi(E.A.4.c)	6.053,26	0.00	242,13	0.00
				<b>242,13</b>	<b>242,13</b>
<b>Elisione Comune - Partecipata (E)</b>					
<i>Accertamenti Comune/Costi Farmapiana</i>					
<b>SCRITTURE</b>		<b>DARE</b>	<b>AVERE</b>	<b>DARE %</b>	<b>AVERE %</b>
COMUNE DI CAMPI BISENZIO	c) Ricavi e proventi dalla prestazione di servizi(E.A.4.c)	258.141,00	0.00	258.141,00	0.00
COMUNE DI CAMPI BISENZIO	8) Altri ricavi e proventi diversi(E.A.8)	50.000,00	0.00	50.000,00	0.00
FARMAPIANA S.p.A.	10) Prestazioni di servizi (E.B.10)	0.00	258.141,00	0.00	258.141,00
FARMAPIANA S.p.A.	18) Oneri diversi di gestione(E.B.18)	0.00	50.000,00	0.00	50.000,00
				<b>308.141,00</b>	<b>308.141,00</b>
<b>Elisione Comune - Partecipata (E)</b>					
<i>Accertamenti Comune/Costi Fondazione</i>					
<b>SCRITTURE</b>		<b>DARE</b>	<b>AVERE</b>	<b>DARE %</b>	<b>AVERE %</b>
COMUNE DI CAMPI BISENZIO	8) Altri ricavi e proventi diversi(E.A.8)	1.920,00	0.00	1.920,00	0.00
Fondazione Accademia dei Perseveranti	18) Oneri diversi di gestione(E.B.18)	0.00	1.920,00	0.00	1.920,00
				<b>1.920,00</b>	<b>1.920,00</b>
<b>Elisione Comune - Partecipata (E)</b>					
<i>Accertamenti Comune/Costi Società della Salute</i>					
<b>SCRITTURE</b>		<b>DARE</b>	<b>AVERE</b>	<b>DARE %</b>	<b>AVERE %</b>
COMUNE DI CAMPI BISENZIO	a) Proventi da trasferimenti correnti(E.A.3.a)	60.454,02	0.00	8.959,29	0.00
Società della Salute zona Fiorentina Nord Ovest	10) Prestazioni di servizi (E.B.10)	0.00	60.454,02	0.00	8.959,29
				<b>8.959,29</b>	<b>8.959,29</b>
<b>Elisione Comune - Partecipata (E)</b>					
<i>Impegni Comune/Ricavi Farmapiana</i>					
<b>SCRITTURE</b>		<b>DARE</b>	<b>AVERE</b>	<b>DARE %</b>	<b>AVERE %</b>
COMUNE DI CAMPI BISENZIO	9) Acquisto di materie prime e/o beni di consumo(E.B.9)	0.00	800,63	0.00	800,63
FARMAPIANA S.p.A.	b) Ricavi della vendita di beni(E.A.4.b)	800,63	0.00	800,63	0.00
				<b>800,63</b>	<b>800,63</b>
<b>Elisione Comune - Partecipata (E)</b>					
<i>Impegni comune/Ricavi Fondazione</i>					
<b>SCRITTURE</b>		<b>DARE</b>	<b>AVERE</b>	<b>DARE %</b>	<b>AVERE %</b>
COMUNE DI CAMPI BISENZIO	Differenza di Consolidamento(E.dc)	56.699,67	0.00	56.699,67	0.00
COMUNE DI CAMPI BISENZIO	10) Prestazioni di servizi (E.B.10)	0.00	882.772,67	0.00	882.772,67

## ELENCO RETTIFICHE

Fondazione Accademia dei Perseveranti	a) Proventi da trasferimenti correnti(E.A.3.a)	318.000,00	0.00	318.000,00	0.00
Fondazione Accademia dei Perseveranti	c) Ricavi e proventi dalla prestazione di servizi(E.A.4.c)	508.073,00	0.00	508.073,00	0.00

<b>882.772,67</b>	<b>882.772,67</b>
-------------------	-------------------

### Elisione Comune - Partecipata (E)

*Impegni Comune/Ricavi Qualità e Servizi*

SCRITTURE		DARE	AVERE	DARE %	AVERE %
COMUNE DI CAMPI BISENZIO	Differenza di Consolidamento(E.dc)	1.000,28	0.00	288,78	0.00
COMUNE DI CAMPI BISENZIO	10) Prestazioni di servizi (E.B.10)	0.00	2.440.738,27	0.00	704.641,14
Qualità & Servizi S.p.A.	c) Ricavi e proventi dalla prestazione di servizi(E.A.4.c)	2.439.738,00	0.00	704.352,36	0.00

<b>704.641,14</b>	<b>704.641,14</b>
-------------------	-------------------

### Elisione Comune - Partecipata (E)

*Impegni Comune/Ricavi Silfi*

SCRITTURE		DARE	AVERE	DARE %	AVERE %
COMUNE DI CAMPI BISENZIO	10) Prestazioni di servizi (E.B.10)	0.00	5.650,00	0.00	31,92
SILFI SOCIETA' ILLUMINAZIONE FIRENZE E SERVIZI SMARTCITY SPA	c) Ricavi e proventi dalla prestazione di servizi(E.A.4.c)	5.650,00	0.00	31,92	0.00

<b>31,92</b>	<b>31,92</b>
--------------	--------------

### Elisione Comune - Partecipata (E)

*Impegni Comune/Ricavi Società della Salute*

SCRITTURE		DARE	AVERE	DARE %	AVERE %
COMUNE DI CAMPI BISENZIO	10) Prestazioni di servizi (E.B.10)	0.00	2.170.000,00	0.00	321.594,00
Società della Salute zona Fiorentina Nord Ovest	c) Ricavi e proventi dalla prestazione di servizi(E.A.4.c)	2.170.000,00	0.00	321.594,00	0.00

<b>321.594,00</b>	<b>321.594,00</b>
-------------------	-------------------

### Elisione Partecipata - Partecipata (E)

*Ricavi Qualità e Servizi/Costi Società della Salute*

SCRITTURE		DARE	AVERE	DARE %	AVERE %
Qualità & Servizi S.p.A.	c) Ricavi e proventi dalla prestazione di servizi(E.A.4.c)	6.780,00	0.00	1.957,39	0.00
Società della Salute zona Fiorentina Nord Ovest	Differenza di Consolidamento(E.dc)	0.00	13.207,76	0.00	1.957,39

<b>1.957,39</b>	<b>1.957,39</b>
-----------------	-----------------

### Elisione Comune - Partecipata (P)

*Residui attivi Comune/Debiti Casa Spa*

SCRITTURE		DARE	AVERE	DARE %	AVERE %
CASA SPA	2) Debiti verso fornitori(P.P.D.2)	27.506,37	0.00	1.100,25	0.00
COMUNE DI CAMPI BISENZIO	3) Verso clienti ed utenti(P.A.C.II.3)	0.00	27.506,37	0.00	1.100,25

<b>1.100,25</b>	<b>1.100,25</b>
-----------------	-----------------



## ELENCO RETTIFICHE

<b>Elisione Comune - Partecipata (P)</b>					
<i>Residui attivi Comune/Debiti Fondazione</i>					
SCRITTURE		DARE	AVERE	DARE %	AVERE %
Fondazione Accademia dei Perseveranti	2) Debiti verso fornitori(P.P.D.2)	2.500,00	0.00	2.500,00	0.00
Fondazione Accademia dei Perseveranti	3) Verso clienti ed utenti(P.A.C.II.3)	0.00	2.500,00	0.00	2.500,00
				<b>2.500,00</b>	<b>2.500,00</b>
<b>Elisione Comune - Partecipata (P)</b>					
<i>Residui attivi Comune/Debiti Società della Salute</i>					
SCRITTURE		DARE	AVERE	DARE %	AVERE %
COMUNE DI CAMPI BISENZIO	3) Verso clienti ed utenti(P.A.C.II.3)	0.00	27.977,39	0.00	4.146,25
Società della Salute zona Fiorentina Nord Ovest	2) Debiti verso fornitori(P.P.D.2)	27.977,39	0.00	4.146,25	0.00
				<b>4.146,25</b>	<b>4.146,25</b>
<b>Elisione Comune - Partecipata (P)</b>					
<i>Residui passivi Comune/Crediti Fondazione</i>					
SCRITTURE		DARE	AVERE	DARE %	AVERE %
COMUNE DI CAMPI BISENZIO	2) Debiti verso fornitori(P.P.D.2)	92.386,41	0.00	92.386,41	0.00
Fondazione Accademia dei Perseveranti	3) Verso clienti ed utenti(P.A.C.II.3)	0.00	92.386,41	0.00	92.386,41
				<b>92.386,41</b>	<b>92.386,41</b>
<b>Elisione Comune - Partecipata (P)</b>					
<i>Residui passivi Comune/Crediti Qualità e Servizi</i>					
SCRITTURE		DARE	AVERE	DARE %	AVERE %
COMUNE DI CAMPI BISENZIO	2) Debiti verso fornitori(P.P.D.2)	530.818,73	0.00	153.247,37	0.00
Qualità & Servizi S.p.A.	3) Verso clienti ed utenti(P.A.C.II.3)	0.00	530.818,73	0.00	153.247,37
				<b>153.247,37</b>	<b>153.247,37</b>
<b>Elisione Partecipata - Partecipata (P)</b>					
<i>Crediti Qualità e Servizi/Debiti Società della Salute</i>					
SCRITTURE		DARE	AVERE	DARE %	AVERE %
Qualità & Servizi S.p.A.	3) Verso clienti ed utenti(P.A.C.II.3)	0.00	1.712,05	0.00	494,27
Società della Salute zona Fiorentina Nord Ovest	Differenza di Consolidamento(P.P.A.dc)	3.335,16	0.00	494,27	0.00
				<b>494,27</b>	<b>494,27</b>
<b>Elisioni PN società/ente</b>					
<i>PN Acqua Toscana Spa</i>					
SCRITTURE		DARE	AVERE	DARE %	AVERE %
ACQUA TOSCANA SPA	l) Fondo di dotazione(P.P.A.I_)	171.000,00	0.00	171.000,00	0.00
ACQUA TOSCANA SPA	b) da capitale(P.P.A.II.b_)	4.698,05	0.00	4.698,05	0.00
ACQUA TOSCANA SPA	IV) Risultati economici di esercizi precedenti(P.P.A.IV_)	4.524,22	0.00	4.524,22	0.00
ACQUA TOSCANA SPA	IV) Risultati economici di esercizi precedenti(P.P.A.IV_)	4.864,15	0.00	4.864,15	0.00

## ELENCO RETTIFICHE

<i>Dividendi</i>					
COMUNE DI CAMPI BISENZIO	b) imprese partecipate(P.A.B.IV.1.b)	0.00	169.518,65	0.00	169.518,65
COMUNE DI CAMPI BISENZIO	Differenza di Consolidamento(P.P.A.dc)	0.00	15.567,77	0.00	15.567,77
				<b>185.086,42</b>	<b>185.086,42</b>
<b>Elisioni PN società/ente</b>					
<i>PN Casa Spa</i>					
SCRITTURE		DARE	AVERE	DARE %	AVERE %
CASA SPA	l) Fondo di dotazione(P.P.A.I_)	372.000,00	0.00	372.000,00	0.00
CASA SPA	b) da capitale(P.P.A.II.b_)	4.844,60	0.00	4.844,60	0.00
CASA SPA	IV) Risultati economici di esercizi precedenti(P.P.A.IV_)	42.538,32	0.00	42.538,32	0.00
CASA SPA	IV) Risultati economici di esercizi precedenti(P.P.A.IV_)	12.000,00	0.00	12.000,00	0.00
<i>Dividendi</i>					
COMUNE DI CAMPI BISENZIO	b) imprese partecipate(P.A.B.IV.1.b)	0.00	430.066,20	0.00	430.066,20
COMUNE DI CAMPI BISENZIO	Differenza di Consolidamento(P.P.A.dc)	0.00	1.316,72	0.00	1.316,72
				<b>431.382,92</b>	<b>431.382,92</b>
<b>Elisioni PN società/ente</b>					
<i>PN FARMAPIANA SPA</i>					
SCRITTURE		DARE	AVERE	DARE %	AVERE %
COMUNE DI CAMPI BISENZIO	a) imprese controllate(P.A.B.IV.1.a)	0.00	6.693.007,89	0.00	6.693.007,89
COMUNE DI CAMPI BISENZIO	Differenza di Consolidamento(P.P.A.dc)	0.00	20,00	0.00	20,00
FARMAPIANA S.p.A.	l) Fondo di dotazione(P.P.A.I_)	6.461.003,82	0.00	6.461.003,82	0.00
FARMAPIANA S.p.A.	IV) Risultati economici di esercizi precedenti(P.P.A.IV_)	232.024,07	0.00	232.024,07	0.00
				<b>6.693.027,89</b>	<b>6.693.027,89</b>
<b>Elisioni PN società/ente</b>					
<i>PN Fondazione dei Perseveranti</i>					
SCRITTURE		DARE	AVERE	DARE %	AVERE %
COMUNE DI CAMPI BISENZIO	a) imprese controllate(P.A.B.IV.1.a)	0.00	6.094.244,00	0.00	6.094.244,00
Fondazione Accademia dei Perseveranti	l) Fondo di dotazione(P.P.A.I_)	6.293.926,00	0.00	6.293.926,00	0.00
Fondazione Accademia dei Perseveranti	IV) Risultati economici di esercizi precedenti(P.P.A.IV_)	0.00	199.682,00	0.00	199.682,00
				<b>6.293.926,00</b>	<b>6.293.926,00</b>
<b>Elisioni PN società/ente</b>					
<i>PN Qualità &amp; Servizi</i>					
SCRITTURE		DARE	AVERE	DARE %	AVERE %
COMUNE DI CAMPI BISENZIO	b) imprese partecipate(P.A.B.IV.1.b)	0.00	530.146,66	0.00	530.146,66
COMUNE DI CAMPI BISENZIO	Differenza di Consolidamento(P.P.A.dc)	0.00	233,35	0.00	233,35
Qualità & Servizi S.p.A.	l) Fondo di dotazione(P.P.A.I_)	283.870,34	0.00	283.870,34	0.00
Qualità & Servizi S.p.A.	IV) Risultati economici di esercizi precedenti(P.P.A.	246.509,67	0.00	246.509,67	0.00

## ELENCO RETTIFICHE

IV\_)

			<b>530.380,01</b>	<b>530.380,01</b>	
<b>Elisioni PN società/ente</b>					
<i>PN Silfi</i>					
<b>SCRITTURE</b>		<b>DARE</b>	<b>AVERE</b>	<b>DARE %</b>	<b>AVERE %</b>
COMUNE DI CAMPI BISENZIO	b) imprese partecipate(P.A.B.IV.1.b)	0.00	30.700,17	0.00	30.700,17
COMUNE DI CAMPI BISENZIO	Differenza di Consolidamento(P.P.A.dc)	0.00	5.777,84	0.00	5.777,84
SILFI SOCIETA' ILLUMINAZIONE FIRENZE E SERVIZI SMARTCITY SPA	l) Fondo di dotazione(P.P.A.I_)	5.904,25	0.00	5.904,25	0.00
SILFI SOCIETA' ILLUMINAZIONE FIRENZE E SERVIZI SMARTCITY SPA	b) da capitale(P.P.A.II.b_)	5.976,17	0.00	5.976,17	0.00
SILFI SOCIETA' ILLUMINAZIONE FIRENZE E SERVIZI SMARTCITY SPA	IV) Risultati economici di esercizi precedenti(P.P.A.IV_)	18.815,59	0.00	18.815,59	0.00
SILFI SOCIETA' ILLUMINAZIONE FIRENZE E SERVIZI SMARTCITY SPA	IV) Risultati economici di esercizi precedenti(P.P.A.IV_)	5.782,00	0.00	5.782,00	0.00
<i>Dividendi</i>			<b>36.478,01</b>	<b>36.478,01</b>	
<b>Elisioni PN società/ente</b>					
<i>PN Società della Salute Fiorentina</i>					
<b>SCRITTURE</b>		<b>DARE</b>	<b>AVERE</b>	<b>DARE %</b>	<b>AVERE %</b>
COMUNE DI CAMPI BISENZIO	Differenza di Consolidamento(P.P.A.dc)	86,10	0.00	86,10	0.00
COMUNE DI CAMPI BISENZIO	c) altri soggetti(P.A.B.IV.1.c)	0.00	40.309,81	0.00	40.309,81
Società della Salute zona Fiorentina Nord Ovest	b) da capitale(P.P.A.II.b_)	448,16	0.00	448,16	0.00
Società della Salute zona Fiorentina Nord Ovest	IV) Risultati economici di esercizi precedenti(P.P.A.IV_)	39.775,55	0.00	39.775,55	0.00
			<b>40.309,81</b>	<b>40.309,81</b>	
<b>Dividendi</b>					
<i>Dividendi Acqua Toscana</i>					
<b>SCRITTURE</b>		<b>DARE</b>	<b>AVERE</b>	<b>DARE %</b>	<b>AVERE %</b>
ACQUA TOSCANA SPA	IV) Risultati economici di esercizi precedenti(P.P.A.IV_)	0.00	4.864,15	0.00	4.864,15
COMUNE DI CAMPI BISENZIO	c) da altri soggetti(E.C.P.19.c)	4.864,15	0.00	4.864,15	0.00
			<b>4.864,15</b>	<b>4.864,15</b>	
<b>Dividendi</b>					
<i>Dividendi Casa Spa</i>					
<b>SCRITTURE</b>		<b>DARE</b>	<b>AVERE</b>	<b>DARE %</b>	<b>AVERE %</b>
CASA SPA	IV) Risultati economici di esercizi precedenti(P.P.A.IV_)	0.00	12.000,00	0.00	12.000,00
COMUNE DI CAMPI BISENZIO	c) da altri soggetti(E.C.P.19.c)	12.000,00	0.00	12.000,00	0.00
			<b>12.000,00</b>	<b>12.000,00</b>	

## ELENCO RETTIFICHE

<b>Dividendi</b>					
<i>Dividendi Silfi</i>					
SCRITTURE		DARE	AVERE	DARE %	AVERE %
COMUNE DI CAMPI BISENZIO	c) da altri soggetti(E.C.P.19.c)	5.782,00	0.00	5.782,00	0.00
SILFI SOCIETA' ILLUMINAZIONE FIRENZE E SERVIZI SMARTCITY SPA	IV) Risultati economici di esercizi precedenti(P.P.A.IV_)	0.00	5.782,00	0.00	5.782,00
				<b>5.782,00</b>	<b>5.782,00</b>
<b>Giroconto</b>					
<i>Economica</i>					
SCRITTURE		DARE	AVERE	DARE %	AVERE %
COMUNE DI CAMPI BISENZIO	Differenza di Consolidamento(P.P.A.dc)	55.031,06	0.00	55.031,06	0.00
COMUNE DI CAMPI BISENZIO	Differenza di Consolidamento(E.dc)	0.00	55.031,06	0.00	55.031,06
				<b>55.031,06</b>	<b>55.031,06</b>
<b>Giroconto Differenza da consolidamento (P)</b>					
<i>Patrimoniale</i>					
SCRITTURE		DARE	AVERE	DARE %	AVERE %
COMUNE DI CAMPI BISENZIO	9) Altre(P.A.B.I.9)	32.695,70	0.00	32.695,70	0.00
COMUNE DI CAMPI BISENZIO	Differenza di Consolidamento(P.P.A.dc)	0.00	32.695,70	0.00	32.695,70
				<b>32.695,70</b>	<b>32.695,70</b>
<b>TOTALI RETTIFICHE IN ELENCO</b>				<b>DARE %</b>	<b>AVERE %</b>
				<b>16.805.898,6</b>	<b>16.805.898,6</b>

## COMUNE DI CAMPI BISENZIO

CONTO ECONOMICO CONSOLIDATO	Importo	Rettifiche Dare	Rettifiche Avere	Importo
<b>A) COMPONENTI POSITIVI DELLA GESTIONE</b>				69.606.856,05€
1) Proventi da tributi	26.220.060,84€	0,00€	0,00€	26.220.060,84€
COMUNE DI CAMPI BISENZIO	26.220.060,84€	0,00€	0,00€	
CASA SPA	0,00€	0,00€	0,00€	
ACQUA TOSCANA SPA	0,00€	0,00€	0,00€	
FARMAPIANA S.p.A.	0,00€	0,00€	0,00€	
Società della Salute zona Fiorentina Nord Ovest	0,00€	0,00€	0,00€	
Qualità & Servizi S.p.A.	0,00€	0,00€	0,00€	
Fondazione Accademia dei Perseveranti	0,00€	0,00€	0,00€	
SILFI SOCIETA' ILLUMINAZIONE FIRENZE E SERVIZI SMARTCITY SPA	0,00€	0,00€	0,00€	
2) Proventi da fondi perequativi	7.235.032,80€	0,00€	0,00€	7.235.032,80€
COMUNE DI CAMPI BISENZIO	7.235.032,80€	0,00€	0,00€	
CASA SPA	0,00€	0,00€	0,00€	
ACQUA TOSCANA SPA	0,00€	0,00€	0,00€	
FARMAPIANA S.p.A.	0,00€	0,00€	0,00€	
Società della Salute zona Fiorentina Nord Ovest	0,00€	0,00€	0,00€	
Qualità & Servizi S.p.A.	0,00€	0,00€	0,00€	
Fondazione Accademia dei Perseveranti	0,00€	0,00€	0,00€	
SILFI SOCIETA' ILLUMINAZIONE FIRENZE E SERVIZI SMARTCITY SPA	0,00€	0,00€	0,00€	
3) Proventi da trasferimenti e contributi				7.240.168,04€
<i>a) Proventi da trasferimenti correnti</i>	7.403.798,04€	326.959,29€	0,00€	7.076.838,75€
COMUNE DI CAMPI BISENZIO	3.258.502,01€	8.959,29€	0,00€	
CASA SPA	3.568,76€	0,00€	0,00€	
ACQUA TOSCANA SPA	0,00€	0,00€	0,00€	
FARMAPIANA S.p.A.	24.245,00€	0,00€	0,00€	
Società della Salute zona Fiorentina Nord Ovest	3.782.668,51€	0,00€	0,00€	
Qualità & Servizi S.p.A.	12.326,62€	0,00€	0,00€	
Fondazione Accademia dei Perseveranti	318.000,00€	318.000,00€	0,00€	
SILFI SOCIETA' ILLUMINAZIONE FIRENZE E SERVIZI SMARTCITY SPA	4.487,13€	0,00€	0,00€	
<i>b) Quota annuale di contributi agli investimenti</i>	38.802,91€	0,00€	0,00€	38.802,91€
COMUNE DI CAMPI BISENZIO	38.802,91€	0,00€	0,00€	
CASA SPA	0,00€	0,00€	0,00€	
ACQUA TOSCANA SPA	0,00€	0,00€	0,00€	
FARMAPIANA S.p.A.	0,00€	0,00€	0,00€	
Società della Salute zona Fiorentina Nord Ovest	0,00€	0,00€	0,00€	
Qualità & Servizi S.p.A.	0,00€	0,00€	0,00€	
Fondazione Accademia dei Perseveranti	0,00€	0,00€	0,00€	
SILFI SOCIETA' ILLUMINAZIONE FIRENZE E SERVIZI SMARTCITY SPA	0,00€	0,00€	0,00€	
<i>c) Contributi agli investimenti</i>	124.526,38€	0,00€	0,00€	124.526,38€
COMUNE DI CAMPI BISENZIO	0,00€	0,00€	0,00€	
CASA SPA	0,00€	0,00€	0,00€	
ACQUA TOSCANA SPA	0,00€	0,00€	0,00€	
FARMAPIANA S.p.A.	0,00€	0,00€	0,00€	
Società della Salute zona Fiorentina Nord Ovest	124.526,38€	0,00€	0,00€	
Qualità & Servizi S.p.A.	0,00€	0,00€	0,00€	
Fondazione Accademia dei Perseveranti	0,00€	0,00€	0,00€	

COMUNE DI CAMPI BISENZIO	0,00€	0,00€	0,00€	
SILFI SOCIETA' ILLUMINAZIONE FIRENZE E SERVIZI SMARTCITY SPA	0,00€	0,00€	0,00€	
4) Ricavi delle vendite e prestazioni e proventi da servizi pubblici				24.356.311,95€
<i>a) Proventi derivanti dalla gestione dei beni</i>	2.287.506,75€	0,00€	0,00€	2.287.506,75€
COMUNE DI CAMPI BISENZIO	2.287.451,90€	0,00€	0,00€	
CASA SPA	0,00€	0,00€	0,00€	
ACQUA TOSCANA SPA	0,00€	0,00€	0,00€	
FARMAPIANA S.p.A.	0,00€	0,00€	0,00€	
Società della Salute zona Fiorentina Nord Ovest	0,00€	0,00€	0,00€	
Qualità & Servizi S.p.A.	54,85€	0,00€	0,00€	
Fondazione Accademia dei Perseveranti	0,00€	0,00€	0,00€	
SILFI SOCIETA' ILLUMINAZIONE FIRENZE E SERVIZI SMARTCITY SPA	0,00€	0,00€	0,00€	
<i>b) Ricavi della vendita di beni</i>	17.930.327,49€	800,63€	0,00€	17.929.526,86€
COMUNE DI CAMPI BISENZIO	0,00€	0,00€	0,00€	
CASA SPA	1.073.818,00€	0,00€	0,00€	
ACQUA TOSCANA SPA	289.134,80€	0,00€	0,00€	
FARMAPIANA S.p.A.	16.562.114,00€	800,63€	0,00€	
Società della Salute zona Fiorentina Nord Ovest	0,00€	0,00€	0,00€	
Qualità & Servizi S.p.A.	5.260,69€	0,00€	0,00€	
Fondazione Accademia dei Perseveranti	0,00€	0,00€	0,00€	
SILFI SOCIETA' ILLUMINAZIONE FIRENZE E SERVIZI SMARTCITY SPA	0,00€	0,00€	0,00€	
<i>c) Ricavi e proventi dalla prestazione di servizi</i>	5.933.670,14€	1.794.391,80€	0,00€	4.139.278,34€
COMUNE DI CAMPI BISENZIO	2.040.502,03€	258.383,13€	0,00€	
CASA SPA	0,00€	0,00€	0,00€	
ACQUA TOSCANA SPA	0,00€	0,00€	0,00€	
FARMAPIANA S.p.A.	826.103,00€	0,00€	0,00€	
Società della Salute zona Fiorentina Nord Ovest	0,00€	321.594,00€	0,00€	
Qualità & Servizi S.p.A.	2.431.895,34€	706.309,75€	0,00€	
Fondazione Accademia dei Perseveranti	508.073,00€	508.073,00€	0,00€	
SILFI SOCIETA' ILLUMINAZIONE FIRENZE E SERVIZI SMARTCITY SPA	127.096,77€	31,92€	0,00€	
5) Variazioni nelle rimanenze di prodotti in corso di lavorazione, etc. (+/-)	(2.289,00) €	0,00€	0,00€	(2.289,00) €
COMUNE DI CAMPI BISENZIO	0,00€	0,00€	0,00€	
CASA SPA	0,00€	0,00€	0,00€	
ACQUA TOSCANA SPA	0,00€	0,00€	0,00€	
FARMAPIANA S.p.A.	0,00€	0,00€	0,00€	
Società della Salute zona Fiorentina Nord Ovest	0,00€	0,00€	0,00€	
Qualità & Servizi S.p.A.	0,00€	0,00€	0,00€	
Fondazione Accademia dei Perseveranti	(2.289,00) €	0,00€	0,00€	
SILFI SOCIETA' ILLUMINAZIONE FIRENZE E SERVIZI SMARTCITY SPA	0,00€	0,00€	0,00€	
6) Variazione dei lavori in corso su ordinazione	(16,53) €	0,00€	0,00€	(16,53) €
COMUNE DI CAMPI BISENZIO	0,00€	0,00€	0,00€	
CASA SPA	0,00€	0,00€	0,00€	
ACQUA TOSCANA SPA	0,00€	0,00€	0,00€	
FARMAPIANA S.p.A.	0,00€	0,00€	0,00€	
Società della Salute zona Fiorentina Nord Ovest	0,00€	0,00€	0,00€	
Qualità & Servizi S.p.A.	0,00€	0,00€	0,00€	
Fondazione Accademia dei Perseveranti	0,00€	0,00€	0,00€	
SILFI SOCIETA' ILLUMINAZIONE FIRENZE E SERVIZI SMARTCITY SPA	(16,53) €	0,00€	0,00€	
7) Incrementi di immobilizzazioni per lavori interni	7.988,01€	0,00€	0,00€	7.988,01€
COMUNE DI CAMPI BISENZIO	0,00€	0,00€	0,00€	
CASA SPA	0,00€	0,00€	0,00€	
ACQUA TOSCANA SPA	7.902,05€	0,00€	0,00€	
FARMAPIANA S.p.A.	0,00€	0,00€	0,00€	

COMUNE DI CAMPI BISENZIO	0,00€	0,00€	0,00€	
Società della Salute zona Fiorentina Nord Ovest	85,96€	0,00€	0,00€	
Qualità & Servizi S.p.A.	0,00€	0,00€	0,00€	
Fondazione Accademia dei Perseveranti	0,00€	0,00€	0,00€	
SILFI SOCIETA' ILLUMINAZIONE FIRENZE E SERVIZI SMARTCITY SPA	0,00€	0,00€	0,00€	
<b>8) Altri ricavi e proventi diversi</b>	<b>4.601.519,94€</b>	<b>51.920,00€</b>	<b>0,00€</b>	<b>4.549.599,94€</b>
COMUNE DI CAMPI BISENZIO	3.980.553,33€	51.920,00€	0,00€	
CASA SPA	3.595,88€	0,00€	0,00€	
ACQUA TOSCANA SPA	24.208,15€	0,00€	0,00€	
FARMAPIANA S.p.A.	46.550,00€	0,00€	0,00€	
Società della Salute zona Fiorentina Nord Ovest	0,00€	0,00€	0,00€	
Qualità & Servizi S.p.A.	4.101,56€	0,00€	0,00€	
Fondazione Accademia dei Perseveranti	540.829,00€	0,00€	0,00€	
SILFI SOCIETA' ILLUMINAZIONE FIRENZE E SERVIZI SMARTCITY SPA	1.682,02€	0,00€	0,00€	
<b>TOTALE COMPONENTI POSITIVI DELLA GESTIONE (A)</b>				<b>69.606.856,05€</b>
<b>B) COMPONENTI NEGATIVI DELLA GESTIONE</b>				<b>78.783.317,42€</b>
<b>9) Acquisto di materie prime e/o beni di consumo</b>	<b>11.067.242,33€</b>	<b>0,00€</b>	<b>800,63€</b>	<b>11.066.441,70€</b>
COMUNE DI CAMPI BISENZIO	374.173,97€	0,00€	800,63€	
CASA SPA	737,12€	0,00€	0,00€	
ACQUA TOSCANA SPA	10.678,02€	0,00€	0,00€	
FARMAPIANA S.p.A.	9.799.377,00€	0,00€	0,00€	
Società della Salute zona Fiorentina Nord Ovest	600,36€	0,00€	0,00€	
Qualità & Servizi S.p.A.	843.041,82€	0,00€	0,00€	
Fondazione Accademia dei Perseveranti	29.355,00€	0,00€	0,00€	
SILFI SOCIETA' ILLUMINAZIONE FIRENZE E SERVIZI SMARTCITY SPA	9.279,04€	0,00€	0,00€	
<b>10) Prestazioni di servizi</b>	<b>31.023.118,20€</b>	<b>0,00€</b>	<b>2.176.382,15€</b>	<b>28.846.736,05€</b>
COMUNE DI CAMPI BISENZIO	23.321.458,82€	0,00€	1.909.039,73€	
CASA SPA	833.591,40€	0,00€	242,13€	
ACQUA TOSCANA SPA	67.149,98€	0,00€	0,00€	
FARMAPIANA S.p.A.	2.093.159,00€	0,00€	258.141,00€	
Società della Salute zona Fiorentina Nord Ovest	3.833.282,66€	0,00€	8.959,29€	
Qualità & Servizi S.p.A.	382.799,46€	0,00€	0,00€	
Fondazione Accademia dei Perseveranti	428.813,00€	0,00€	0,00€	
SILFI SOCIETA' ILLUMINAZIONE FIRENZE E SERVIZI SMARTCITY SPA	62.863,88€	0,00€	0,00€	
<b>11) Utilizzo beni di terzi</b>	<b>958.365,55€</b>	<b>0,00€</b>	<b>0,00€</b>	<b>958.365,55€</b>
COMUNE DI CAMPI BISENZIO	401.575,35€	0,00€	0,00€	
CASA SPA	5.694,64€	0,00€	0,00€	
ACQUA TOSCANA SPA	4.411,54€	0,00€	0,00€	
FARMAPIANA S.p.A.	449.975,00€	0,00€	0,00€	
Società della Salute zona Fiorentina Nord Ovest	2.598,69€	0,00€	0,00€	
Qualità & Servizi S.p.A.	66.044,17€	0,00€	0,00€	
Fondazione Accademia dei Perseveranti	26.457,00€	0,00€	0,00€	
SILFI SOCIETA' ILLUMINAZIONE FIRENZE E SERVIZI SMARTCITY SPA	1.609,16€	0,00€	0,00€	
<b>12) Trasferimenti e contributi</b>				<b>3.938.109,01€</b>
<i>a) Trasferimenti correnti</i>	<b>3.938.109,01€</b>	<b>0,00€</b>	<b>0,00€</b>	<b>3.938.109,01€</b>
COMUNE DI CAMPI BISENZIO	3.938.109,01€	0,00€	0,00€	
CASA SPA	0,00€	0,00€	0,00€	
ACQUA TOSCANA SPA	0,00€	0,00€	0,00€	
FARMAPIANA S.p.A.	0,00€	0,00€	0,00€	
Società della Salute zona Fiorentina Nord Ovest	0,00€	0,00€	0,00€	
Qualità & Servizi S.p.A.	0,00€	0,00€	0,00€	
Fondazione Accademia dei Perseveranti	0,00€	0,00€	0,00€	
SILFI SOCIETA' ILLUMINAZIONE FIRENZE E SERVIZI SMARTCITY SPA	0,00€	0,00€	0,00€	

<i>b) Contributi agli investimenti ad Amministrazioni pubb.</i>	0,00€	0,00€	0,00€	0,00€
COMUNE DI CAMPI BISENZIO	0,00€	0,00€	0,00€	
CASA SPA	0,00€	0,00€	0,00€	
ACQUA TOSCANA SPA	0,00€	0,00€	0,00€	
FARMAPIANA S.p.A.	0,00€	0,00€	0,00€	
Società della Salute zona Fiorentina Nord Ovest	0,00€	0,00€	0,00€	
Qualità & Servizi S.p.A.	0,00€	0,00€	0,00€	
Fondazione Accademia dei Perseveranti	0,00€	0,00€	0,00€	
SILFI SOCIETA' ILLUMINAZIONE FIRENZE E SERVIZI SMARTCITY SPA	0,00€	0,00€	0,00€	
<i>c) Contributi agli investimenti ad altri soggetti</i>	0,00€	0,00€	0,00€	0,00€
COMUNE DI CAMPI BISENZIO	0,00€	0,00€	0,00€	
CASA SPA	0,00€	0,00€	0,00€	
ACQUA TOSCANA SPA	0,00€	0,00€	0,00€	
FARMAPIANA S.p.A.	0,00€	0,00€	0,00€	
Società della Salute zona Fiorentina Nord Ovest	0,00€	0,00€	0,00€	
Qualità & Servizi S.p.A.	0,00€	0,00€	0,00€	
Fondazione Accademia dei Perseveranti	0,00€	0,00€	0,00€	
SILFI SOCIETA' ILLUMINAZIONE FIRENZE E SERVIZI SMARTCITY SPA	0,00€	0,00€	0,00€	
13) Personale	15.753.136,15€	0,00€	0,00€	15.753.136,15€
COMUNE DI CAMPI BISENZIO	10.208.380,29€	0,00€	0,00€	
CASA SPA	155.188,76€	0,00€	0,00€	
ACQUA TOSCANA SPA	38.257,80€	0,00€	0,00€	
FARMAPIANA S.p.A.	3.459.213,00€	0,00€	0,00€	
Società della Salute zona Fiorentina Nord Ovest	11.731,36€	0,00€	0,00€	
Qualità & Servizi S.p.A.	1.081.064,00€	0,00€	0,00€	
Fondazione Accademia dei Perseveranti	770.507,00€	0,00€	0,00€	
SILFI SOCIETA' ILLUMINAZIONE FIRENZE E SERVIZI SMARTCITY SPA	28.793,94€	0,00€	0,00€	
14) Ammortamenti e svalutazioni				17.025.751,64€
<i>a) Ammortamenti di immobilizzazioni Immateriali</i>	710.374,30€	0,00€	0,00€	710.374,30€
COMUNE DI CAMPI BISENZIO	273.319,70€	0,00€	0,00€	
CASA SPA	18.494,44€	0,00€	0,00€	
ACQUA TOSCANA SPA	110.900,66€	0,00€	0,00€	
FARMAPIANA S.p.A.	268.286,00€	0,00€	0,00€	
Società della Salute zona Fiorentina Nord Ovest	0,00€	0,00€	0,00€	
Qualità & Servizi S.p.A.	12.361,56€	0,00€	0,00€	
Fondazione Accademia dei Perseveranti	20.234,00€	0,00€	0,00€	
SILFI SOCIETA' ILLUMINAZIONE FIRENZE E SERVIZI SMARTCITY SPA	6.777,94€	0,00€	0,00€	
<i>b) Ammortamenti di immobilizzazioni materiali</i>	12.013.264,85€	0,00€	0,00€	12.013.264,85€
COMUNE DI CAMPI BISENZIO	11.650.405,99€	0,00€	0,00€	
CASA SPA	14.345,44€	0,00€	0,00€	
ACQUA TOSCANA SPA	32.096,13€	0,00€	0,00€	
FARMAPIANA S.p.A.	243.297,00€	0,00€	0,00€	
Società della Salute zona Fiorentina Nord Ovest	624,37€	0,00€	0,00€	
Qualità & Servizi S.p.A.	56.060,92€	0,00€	0,00€	
Fondazione Accademia dei Perseveranti	14.823,00€	0,00€	0,00€	
SILFI SOCIETA' ILLUMINAZIONE FIRENZE E SERVIZI SMARTCITY SPA	1.612,00€	0,00€	0,00€	
<i>c) Altre svalutazioni delle immobilizzazioni</i>	0,00€	0,00€	0,00€	0,00€
COMUNE DI CAMPI BISENZIO	0,00€	0,00€	0,00€	
CASA SPA	0,00€	0,00€	0,00€	
ACQUA TOSCANA SPA	0,00€	0,00€	0,00€	
FARMAPIANA S.p.A.	0,00€	0,00€	0,00€	
Società della Salute zona Fiorentina Nord Ovest	0,00€	0,00€	0,00€	
Qualità & Servizi S.p.A.	0,00€	0,00€	0,00€	
Fondazione Accademia dei Perseveranti	0,00€	0,00€	0,00€	



COMUNE DI CAMPI BISENZIO	0,00€	0,00€	0,00€	
SILFI SOCIETA' ILLUMINAZIONE FIRENZE E SERVIZI SMARTCITY SPA	0,00€	0,00€	0,00€	
<i>d) Svalutazione dei crediti</i>	4.302.112,49€	0,00€	0,00€	4.302.112,49€
COMUNE DI CAMPI BISENZIO	4.272.209,69€	0,00€	0,00€	
CASA SPA	792,80€	0,00€	0,00€	
ACQUA TOSCANA SPA	4.642,49€	0,00€	0,00€	
FARMAPIANA S.p.A.	1.474,00€	0,00€	0,00€	
Società della Salute zona Fiorentina Nord Ovest	22.908,76€	0,00€	0,00€	
Qualità & Servizi S.p.A.	0,00€	0,00€	0,00€	
Fondazione Accademia dei Perseveranti	0,00€	0,00€	0,00€	
SILFI SOCIETA' ILLUMINAZIONE FIRENZE E SERVIZI SMARTCITY SPA	84,75€	0,00€	0,00€	
15) Variazioni nelle rimanenze di materie prime e/o beni di consumo (+/-)	457.972,89€	0,00€	0,00€	457.972,89€
COMUNE DI CAMPI BISENZIO	2.648,50€	0,00€	0,00€	
CASA SPA	0,00€	0,00€	0,00€	
ACQUA TOSCANA SPA	10,89€	0,00€	0,00€	
FARMAPIANA S.p.A.	450.885,00€	0,00€	0,00€	
Società della Salute zona Fiorentina Nord Ovest	0,00€	0,00€	0,00€	
Qualità & Servizi S.p.A.	3.962,98€	0,00€	0,00€	
Fondazione Accademia dei Perseveranti	0,00€	0,00€	0,00€	
SILFI SOCIETA' ILLUMINAZIONE FIRENZE E SERVIZI SMARTCITY SPA	465,51€	0,00€	0,00€	
16) Accantonamenti per rischi	28.091,99€	0,00€	0,00€	28.091,99€
COMUNE DI CAMPI BISENZIO	0,00€	0,00€	0,00€	
CASA SPA	4.000,00€	0,00€	0,00€	
ACQUA TOSCANA SPA	2.148,29€	0,00€	0,00€	
FARMAPIANA S.p.A.	20.000,00€	0,00€	0,00€	
Società della Salute zona Fiorentina Nord Ovest	0,00€	0,00€	0,00€	
Qualità & Servizi S.p.A.	0,00€	0,00€	0,00€	
Fondazione Accademia dei Perseveranti	0,00€	0,00€	0,00€	
SILFI SOCIETA' ILLUMINAZIONE FIRENZE E SERVIZI SMARTCITY SPA	1.943,70€	0,00€	0,00€	
17) Altri accantonamenti	82.563,03€	0,00€	0,00€	82.563,03€
COMUNE DI CAMPI BISENZIO	79.300,97€	0,00€	0,00€	
CASA SPA	1.557,76€	0,00€	0,00€	
ACQUA TOSCANA SPA	0,00€	0,00€	0,00€	
FARMAPIANA S.p.A.	0,00€	0,00€	0,00€	
Società della Salute zona Fiorentina Nord Ovest	1.704,30€	0,00€	0,00€	
Qualità & Servizi S.p.A.	0,00€	0,00€	0,00€	
Fondazione Accademia dei Perseveranti	0,00€	0,00€	0,00€	
SILFI SOCIETA' ILLUMINAZIONE FIRENZE E SERVIZI SMARTCITY SPA	0,00€	0,00€	0,00€	
18) Oneri diversi di gestione	678.069,41€	0,00€	51.920,00€	626.149,41€
COMUNE DI CAMPI BISENZIO	447.707,92€	0,00€	0,00€	
CASA SPA	13.674,16€	0,00€	0,00€	
ACQUA TOSCANA SPA	11.936,53€	0,00€	0,00€	
FARMAPIANA S.p.A.	152.185,00€	0,00€	50.000,00€	
Società della Salute zona Fiorentina Nord Ovest	29.929,43€	0,00€	0,00€	
Qualità & Servizi S.p.A.	7.694,14€	0,00€	0,00€	
Fondazione Accademia dei Perseveranti	14.395,00€	0,00€	1.920,00€	
SILFI SOCIETA' ILLUMINAZIONE FIRENZE E SERVIZI SMARTCITY SPA	547,21€	0,00€	0,00€	
<b>TOTALE COMPONENTI NEGATIVI DELLA GESTIONE (B)</b>				<b>78.783.317,42€</b>
<b>DIFFERENZA FRA COMP. POSITIVI E NEGATIVI DELLA GESTIONE ( A-B)</b>				<b>(9.176.461,37) €</b>
<b>C) PROVENTI ED ONERI FINANZIARI</b>				<b>79.148,42€</b>
<i>Proventi finanziari</i>				<b>794.360,51€</b>
19) Proventi da partecipazioni				<b>787.396,23€</b>
<i>a) da società controllate</i>	0,00€	0,00€	0,00€	0,00€
COMUNE DI CAMPI BISENZIO	0,00€	0,00€	0,00€	

COMUNE DI CAMPI BISENZIO	0,00€	0,00€	0,00€	
CASA SPA	0,00€	0,00€	0,00€	
ACQUA TOSCANA SPA	0,00€	0,00€	0,00€	
FARMAPIANA S.p.A.	0,00€	0,00€	0,00€	
Società della Salute zona Fiorentina Nord Ovest	0,00€	0,00€	0,00€	
Qualità & Servizi S.p.A.	0,00€	0,00€	0,00€	
Fondazione Accademia dei Perseveranti	0,00€	0,00€	0,00€	
SILFI SOCIETA' ILLUMINAZIONE FIRENZE E SERVIZI SMARTCITY SPA	0,00€	0,00€	0,00€	
<i>b) da società' partecipate</i>	0,00€	0,00€	0,00€	0,00€
COMUNE DI CAMPI BISENZIO	0,00€	0,00€	0,00€	
CASA SPA	0,00€	0,00€	0,00€	
ACQUA TOSCANA SPA	0,00€	0,00€	0,00€	
FARMAPIANA S.p.A.	0,00€	0,00€	0,00€	
Società della Salute zona Fiorentina Nord Ovest	0,00€	0,00€	0,00€	
Qualità & Servizi S.p.A.	0,00€	0,00€	0,00€	
Fondazione Accademia dei Perseveranti	0,00€	0,00€	0,00€	
SILFI SOCIETA' ILLUMINAZIONE FIRENZE E SERVIZI SMARTCITY SPA	0,00€	0,00€	0,00€	
<i>c) da altri soggetti</i>	810.042,38€	22.646,15€	0,00€	787.396,23€
COMUNE DI CAMPI BISENZIO	809.626,57€	22.646,15€	0,00€	
CASA SPA	0,00€	0,00€	0,00€	
ACQUA TOSCANA SPA	383,81€	0,00€	0,00€	
FARMAPIANA S.p.A.	32,00€	0,00€	0,00€	
Società della Salute zona Fiorentina Nord Ovest	0,00€	0,00€	0,00€	
Qualità & Servizi S.p.A.	0,00€	0,00€	0,00€	
Fondazione Accademia dei Perseveranti	0,00€	0,00€	0,00€	
SILFI SOCIETA' ILLUMINAZIONE FIRENZE E SERVIZI SMARTCITY SPA	0,00€	0,00€	0,00€	
20) Altri proventi finanziari	6.964,28€	0,00€	0,00€	6.964,28€
COMUNE DI CAMPI BISENZIO	936,21€	0,00€	0,00€	
CASA SPA	4.912,44€	0,00€	0,00€	
ACQUA TOSCANA SPA	805,29€	0,00€	0,00€	
FARMAPIANA S.p.A.	0,00€	0,00€	0,00€	
Società della Salute zona Fiorentina Nord Ovest	0,15€	0,00€	0,00€	
Qualità & Servizi S.p.A.	31,76€	0,00€	0,00€	
Fondazione Accademia dei Perseveranti	117,00€	0,00€	0,00€	
SILFI SOCIETA' ILLUMINAZIONE FIRENZE E SERVIZI SMARTCITY SPA	161,43€	0,00€	0,00€	
<b>Totale proventi finanziari</b>				<b>794.360,51€</b>
<i>Oneri finanziari</i>				<b>715.212,09€</b>
21) Interessi ed altri oneri finanziari				<b>715.212,09€</b>
<i>a) Interessi passivi</i>	700.879,39€	0,00€	0,00€	700.879,39€
COMUNE DI CAMPI BISENZIO	665.322,11€	0,00€	0,00€	
CASA SPA	0,00€	0,00€	0,00€	
ACQUA TOSCANA SPA	0,00€	0,00€	0,00€	
FARMAPIANA S.p.A.	20.797,00€	0,00€	0,00€	
Società della Salute zona Fiorentina Nord Ovest	0,00€	0,00€	0,00€	
Qualità & Servizi S.p.A.	0,00€	0,00€	0,00€	
Fondazione Accademia dei Perseveranti	14.182,00€	0,00€	0,00€	
SILFI SOCIETA' ILLUMINAZIONE FIRENZE E SERVIZI SMARTCITY SPA	578,28€	0,00€	0,00€	
<i>b) Altri oneri finanziari</i>	14.332,70€	0,00€	0,00€	14.332,70€
COMUNE DI CAMPI BISENZIO	0,00€	0,00€	0,00€	
CASA SPA	8.496,08€	0,00€	0,00€	
ACQUA TOSCANA SPA	2.235,35€	0,00€	0,00€	
FARMAPIANA S.p.A.	0,00€	0,00€	0,00€	
Società della Salute zona Fiorentina Nord Ovest	0,00€	0,00€	0,00€	
Qualità & Servizi S.p.A.	3.596,91€	0,00€	0,00€	
Fondazione Accademia dei Perseveranti	0,00€	0,00€	0,00€	

COMUNE DI CAMPI BISENZIO	0,00€	0,00€	0,00€	
SILFI SOCIETA' ILLUMINAZIONE FIRENZE E SERVIZI SMARTCITY SPA	4,36€	0,00€	0,00€	
<b>Totale oneri finanziari</b>				715.212,09€
<b>TOTALE PROVENTI ED ONERI FINANZIARI (C)</b>				79.148,42€
<b>D) RETTIFICHE DI VALORE ATTIVITA' FINANZIARIE</b>				882,30€
22) Rivalutazioni	882,30€	0,00€	0,00€	882,30€
COMUNE DI CAMPI BISENZIO	0,00€	0,00€	0,00€	
CASA SPA	0,00€	0,00€	0,00€	
ACQUA TOSCANA SPA	882,30€	0,00€	0,00€	
FARMAPIANA S.p.A.	0,00€	0,00€	0,00€	
Società della Salute zona Fiorentina Nord Ovest	0,00€	0,00€	0,00€	
Qualità & Servizi S.p.A.	0,00€	0,00€	0,00€	
Fondazione Accademia dei Perseveranti	0,00€	0,00€	0,00€	
SILFI SOCIETA' ILLUMINAZIONE FIRENZE E SERVIZI SMARTCITY SPA	0,00€	0,00€	0,00€	
23) Svalutazioni	0,00€	0,00€	0,00€	0,00€
COMUNE DI CAMPI BISENZIO	0,00€	0,00€	0,00€	
CASA SPA	0,00€	0,00€	0,00€	
ACQUA TOSCANA SPA	0,00€	0,00€	0,00€	
FARMAPIANA S.p.A.	0,00€	0,00€	0,00€	
Società della Salute zona Fiorentina Nord Ovest	0,00€	0,00€	0,00€	
Qualità & Servizi S.p.A.	0,00€	0,00€	0,00€	
Fondazione Accademia dei Perseveranti	0,00€	0,00€	0,00€	
SILFI SOCIETA' ILLUMINAZIONE FIRENZE E SERVIZI SMARTCITY SPA	0,00€	0,00€	0,00€	
<b>TOTALE RETTIFICHE (D)</b>				882,30€
<b>E) PROVENTI ED ONERI STRAORDINARI</b>				3.685.520,24€
<b>24) Proventi straordinari</b>				5.394.865,81€
<i>a) Proventi da permessi di costruire</i>	841.500,00€	0,00€	0,00€	841.500,00€
COMUNE DI CAMPI BISENZIO	841.500,00€	0,00€	0,00€	
CASA SPA	0,00€	0,00€	0,00€	
ACQUA TOSCANA SPA	0,00€	0,00€	0,00€	
FARMAPIANA S.p.A.	0,00€	0,00€	0,00€	
Società della Salute zona Fiorentina Nord Ovest	0,00€	0,00€	0,00€	
Qualità & Servizi S.p.A.	0,00€	0,00€	0,00€	
Fondazione Accademia dei Perseveranti	0,00€	0,00€	0,00€	
SILFI SOCIETA' ILLUMINAZIONE FIRENZE E SERVIZI SMARTCITY SPA	0,00€	0,00€	0,00€	
<i>b) Proventi da trasferimenti in conto capitale</i>	14.289,30€	0,00€	0,00€	14.289,30€
COMUNE DI CAMPI BISENZIO	14.289,30€	0,00€	0,00€	
CASA SPA	0,00€	0,00€	0,00€	
ACQUA TOSCANA SPA	0,00€	0,00€	0,00€	
FARMAPIANA S.p.A.	0,00€	0,00€	0,00€	
Società della Salute zona Fiorentina Nord Ovest	0,00€	0,00€	0,00€	
Qualità & Servizi S.p.A.	0,00€	0,00€	0,00€	
Fondazione Accademia dei Perseveranti	0,00€	0,00€	0,00€	
SILFI SOCIETA' ILLUMINAZIONE FIRENZE E SERVIZI SMARTCITY SPA	0,00€	0,00€	0,00€	
<i>c) Sopravvenienze attive e insussistenze del passivo</i>	3.565.880,67€	0,00€	0,00€	3.565.880,67€
COMUNE DI CAMPI BISENZIO	3.528.337,74€	0,00€	0,00€	
CASA SPA	0,00€	0,00€	0,00€	
ACQUA TOSCANA SPA	0,00€	0,00€	0,00€	
FARMAPIANA S.p.A.	26.015,00€	0,00€	0,00€	
Società della Salute zona Fiorentina Nord Ovest	7.912,25€	0,00€	0,00€	
Qualità & Servizi S.p.A.	3.615,68€	0,00€	0,00€	
Fondazione Accademia dei Perseveranti	0,00€	0,00€	0,00€	
SILFI SOCIETA' ILLUMINAZIONE FIRENZE E SERVIZI SMARTCITY SPA	0,00€	0,00€	0,00€	

<i>d) Plusvalenze patrimoniali</i>	972.939,45€	0,00€	0,00€	972.939,45€
COMUNE DI CAMPI BISENZIO	972.936,56€	0,00€	0,00€	
CASA SPA	0,00€	0,00€	0,00€	
ACQUA TOSCANA SPA	0,00€	0,00€	0,00€	
FARMAPIANA S.p.A.	0,00€	0,00€	0,00€	
Società della Salute zona Fiorentina Nord Ovest	0,00€	0,00€	0,00€	
Qualità & Servizi S.p.A.	2,89€	0,00€	0,00€	
Fondazione Accademia dei Perseveranti	0,00€	0,00€	0,00€	
SILFI SOCIETA' ILLUMINAZIONE FIRENZE E SERVIZI SMARTCITY SPA	0,00€	0,00€	0,00€	
<i>e) Altri proventi straordinari</i>	256,39€	0,00€	0,00€	256,39€
COMUNE DI CAMPI BISENZIO	0,00€	0,00€	0,00€	
CASA SPA	0,00€	0,00€	0,00€	
ACQUA TOSCANA SPA	0,00€	0,00€	0,00€	
FARMAPIANA S.p.A.	0,00€	0,00€	0,00€	
Società della Salute zona Fiorentina Nord Ovest	256,39€	0,00€	0,00€	
Qualità & Servizi S.p.A.	0,00€	0,00€	0,00€	
Fondazione Accademia dei Perseveranti	0,00€	0,00€	0,00€	
SILFI SOCIETA' ILLUMINAZIONE FIRENZE E SERVIZI SMARTCITY SPA	0,00€	0,00€	0,00€	
<b>Totale proventi straordinari</b>				<b>5.394.865,81€</b>
<i>25) Oneri straordinari</i>				<b>1.709.345,57€</b>
<i>a) Trasferimenti in conto capitale</i>	0,00€	0,00€	0,00€	0,00€
COMUNE DI CAMPI BISENZIO	0,00€	0,00€	0,00€	
CASA SPA	0,00€	0,00€	0,00€	
ACQUA TOSCANA SPA	0,00€	0,00€	0,00€	
FARMAPIANA S.p.A.	0,00€	0,00€	0,00€	
Società della Salute zona Fiorentina Nord Ovest	0,00€	0,00€	0,00€	
Qualità & Servizi S.p.A.	0,00€	0,00€	0,00€	
Fondazione Accademia dei Perseveranti	0,00€	0,00€	0,00€	
SILFI SOCIETA' ILLUMINAZIONE FIRENZE E SERVIZI SMARTCITY SPA	0,00€	0,00€	0,00€	
<i>b) Sopravvenienze passive e insussistenze dell'attivo</i>	1.530.111,87€	0,00€	0,00€	1.530.111,87€
COMUNE DI CAMPI BISENZIO	1.500.105,64€	0,00€	0,00€	
CASA SPA	0,00€	0,00€	0,00€	
ACQUA TOSCANA SPA	0,00€	0,00€	0,00€	
FARMAPIANA S.p.A.	0,00€	0,00€	0,00€	
Società della Salute zona Fiorentina Nord Ovest	0,00€	0,00€	0,00€	
Qualità & Servizi S.p.A.	160,23€	0,00€	0,00€	
Fondazione Accademia dei Perseveranti	29.846,00€	0,00€	0,00€	
SILFI SOCIETA' ILLUMINAZIONE FIRENZE E SERVIZI SMARTCITY SPA	0,00€	0,00€	0,00€	
<i>c) Minusvalenze patrimoniali</i>	0,00€	0,00€	0,00€	0,00€
COMUNE DI CAMPI BISENZIO	0,00€	0,00€	0,00€	
CASA SPA	0,00€	0,00€	0,00€	
ACQUA TOSCANA SPA	0,00€	0,00€	0,00€	
FARMAPIANA S.p.A.	0,00€	0,00€	0,00€	
Società della Salute zona Fiorentina Nord Ovest	0,00€	0,00€	0,00€	
Qualità & Servizi S.p.A.	0,00€	0,00€	0,00€	
Fondazione Accademia dei Perseveranti	0,00€	0,00€	0,00€	
SILFI SOCIETA' ILLUMINAZIONE FIRENZE E SERVIZI SMARTCITY SPA	0,00€	0,00€	0,00€	
<i>d) Altri oneri straordinari</i>	179.233,70€	0,00€	0,00€	179.233,70€
COMUNE DI CAMPI BISENZIO	179.213,20€	0,00€	0,00€	
CASA SPA	0,00€	0,00€	0,00€	
ACQUA TOSCANA SPA	0,00€	0,00€	0,00€	
FARMAPIANA S.p.A.	0,00€	0,00€	0,00€	
Società della Salute zona Fiorentina Nord Ovest	0,00€	0,00€	0,00€	
Qualità & Servizi S.p.A.	20,50€	0,00€	0,00€	
Fondazione Accademia dei Perseveranti	0,00€	0,00€	0,00€	

COMUNE DI CAMPI BISENZIO	179.213,20€	0,00€	0,00€	
SILFI SOCIETA' ILLUMINAZIONE FIRENZE E SERVIZI SMARTCITY SPA	0,00€	0,00€	0,00€	
<b>Totale oneri straordinari</b>				1.709.345,57€
<b>TOTALE PROVENTI ED ONERI STRAORDINARI (E)</b>				3.685.520,24€
<b>RISULTATO PRIMA DELLE IMPOSTE (A-B+-C+-D+-E)</b>				(5.410.910,41) €
26) Imposte	725.818,09€	0,00€	0,00€	725.818,09€
COMUNE DI CAMPI BISENZIO	527.276,87€	0,00€	0,00€	
CASA SPA	5.941,08€	0,00€	0,00€	
ACQUA TOSCANA SPA	12.124,39€	0,00€	0,00€	
FARMAPIANA S.p.A.	160.739,00€	0,00€	0,00€	
Società della Salute zona Fiorentina Nord Ovest	12.069,70€	0,00€	0,00€	
Qualità & Servizi S.p.A.	(4.516,71) €	0,00€	0,00€	
Fondazione Accademia dei Perseveranti	7.700,00€	0,00€	0,00€	
SILFI SOCIETA' ILLUMINAZIONE FIRENZE E SERVIZI SMARTCITY SPA	4.483,76€	0,00€	0,00€	
<b>27) RISULTATO DELL'ESERCIZIO (comprensivo della quota di pertinenza di terzi)</b>	(6.169.113,39) €	0,00€	0,00€	(6.136.728,50) €
COMUNE DI CAMPI BISENZIO	(6.612.675,83) €	0,00€	0,00€	
CASA SPA	23.381,40€	0,00€	0,00€	
ACQUA TOSCANA SPA	26.724,33€	0,00€	0,00€	
FARMAPIANA S.p.A.	365.672,00€	0,00€	0,00€	
Società della Salute zona Fiorentina Nord Ovest	0,00€	0,00€	0,00€	
Qualità & Servizi S.p.A.	4.999,42€	0,00€	0,00€	
Fondazione Accademia dei Perseveranti	8.418,00€	0,00€	0,00€	
SILFI SOCIETA' ILLUMINAZIONE FIRENZE E SERVIZI SMARTCITY SPA	14.367,29€	0,00€	0,00€	
<b>29) RISULTATO DELL'ESERCIZIO DI GRUPPO</b>				(6.239.151,81) €
30) Risultato dell'Esercizio di pertinenza di terzi	12.724,70€	0,00€	0,00€	102.423,31€
COMUNE DI CAMPI BISENZIO	0,00€	0,00€	0,00€	
CASA SPA	0,00€	0,00€	0,00€	
ACQUA TOSCANA SPA	12.724,70€	0,00€	0,00€	
FARMAPIANA S.p.A.	0,00€	0,00€	0,00€	
Società della Salute zona Fiorentina Nord Ovest	0,00€	0,00€	0,00€	
Qualità & Servizi S.p.A.	0,00€	0,00€	0,00€	
Fondazione Accademia dei Perseveranti	0,00€	0,00€	0,00€	
SILFI SOCIETA' ILLUMINAZIONE FIRENZE E SERVIZI SMARTCITY SPA	0,00€	0,00€	0,00€	
<b>STATO PATRIMONIALE</b>	<b>Importo</b>	<b>Rettifiche Dare</b>	<b>Rettifiche Avere</b>	<b>Importo</b>
<b>STATO PATRIMONIALE ATTIVO</b>				447.718.494,94€
<b>A) CREDITI vs.LO STATO ED ALTRE AMMINISTRAZIONI PUBBLICHE PER LA PARTECIPAZIONE AL FONDO DI DOTAZIONE</b>	13.785,71€	0,00€	0,00€	13.785,71€
COMUNE DI CAMPI BISENZIO	0,00€	0,00€	0,00€	
CASA SPA	0,00€	0,00€	0,00€	
ACQUA TOSCANA SPA	0,00€	0,00€	0,00€	
FARMAPIANA S.p.A.	0,00€	0,00€	0,00€	
Società della Salute zona Fiorentina Nord Ovest	0,00€	0,00€	0,00€	
Qualità & Servizi S.p.A.	13.785,71€	0,00€	0,00€	
Fondazione Accademia dei Perseveranti	0,00€	0,00€	0,00€	
SILFI SOCIETA' ILLUMINAZIONE FIRENZE E SERVIZI SMARTCITY SPA	0,00€	0,00€	0,00€	
<b>TOTALE CREDITI vs PARTECIPANTI (A)</b>				13.785,71€
<b>B) IMMOBILIZZAZIONI</b>				398.154.054,69€
<i>/ Immobilizzazioni immateriali</i>				6.581.801,87€
1) Costi di impianto e di ampliamento	32.985,93€	0,00€	0,00€	32.985,93€
COMUNE DI CAMPI BISENZIO	0,00€	0,00€	0,00€	
CASA SPA	413,00€	0,00€	0,00€	
ACQUA TOSCANA SPA	40,44€	0,00€	0,00€	

COMUNE DI CAMPI BISENZIO	0,00€	0,00€	0,00€	
FARMAPIANA S.p.A.	944,00€	0,00€	0,00€	
Società della Salute zona Fiorentina Nord Ovest	0,00€	0,00€	0,00€	
Qualità & Servizi S.p.A.	8.803,33€	0,00€	0,00€	
Fondazione Accademia dei Perseveranti	22.657,00€	0,00€	0,00€	
SILFI SOCIETA' ILLUMINAZIONE FIRENZE E SERVIZI SMARTCITY SPA	128,16€	0,00€	0,00€	
2) Costi di ricerca sviluppo e pubblicita'	0,00€	0,00€	0,00€	0,00€
COMUNE DI CAMPI BISENZIO	0,00€	0,00€	0,00€	
CASA SPA	0,00€	0,00€	0,00€	
ACQUA TOSCANA SPA	0,00€	0,00€	0,00€	
FARMAPIANA S.p.A.	0,00€	0,00€	0,00€	
Società della Salute zona Fiorentina Nord Ovest	0,00€	0,00€	0,00€	
Qualità & Servizi S.p.A.	0,00€	0,00€	0,00€	
Fondazione Accademia dei Perseveranti	0,00€	0,00€	0,00€	
SILFI SOCIETA' ILLUMINAZIONE FIRENZE E SERVIZI SMARTCITY SPA	0,00€	0,00€	0,00€	
3) Diritti di brevetto ed utilizzazione opere dell'ingegno	117.801,52€	0,00€	0,00€	117.801,52€
COMUNE DI CAMPI BISENZIO	79.422,57€	0,00€	0,00€	
CASA SPA	0,00€	0,00€	0,00€	
ACQUA TOSCANA SPA	12.230,98€	0,00€	0,00€	
FARMAPIANA S.p.A.	23.219,00€	0,00€	0,00€	
Società della Salute zona Fiorentina Nord Ovest	0,00€	0,00€	0,00€	
Qualità & Servizi S.p.A.	2.227,32€	0,00€	0,00€	
Fondazione Accademia dei Perseveranti	0,00€	0,00€	0,00€	
SILFI SOCIETA' ILLUMINAZIONE FIRENZE E SERVIZI SMARTCITY SPA	701,65€	0,00€	0,00€	
4) Concessioni, licenze, marchi e diritti simile	6.903,38€	0,00€	0,00€	6.903,38€
COMUNE DI CAMPI BISENZIO	0,00€	0,00€	0,00€	
CASA SPA	89,80€	0,00€	0,00€	
ACQUA TOSCANA SPA	6.772,80€	0,00€	0,00€	
FARMAPIANA S.p.A.	0,00€	0,00€	0,00€	
Società della Salute zona Fiorentina Nord Ovest	0,00€	0,00€	0,00€	
Qualità & Servizi S.p.A.	0,00€	0,00€	0,00€	
Fondazione Accademia dei Perseveranti	0,00€	0,00€	0,00€	
SILFI SOCIETA' ILLUMINAZIONE FIRENZE E SERVIZI SMARTCITY SPA	40,78€	0,00€	0,00€	
5) Avviamento	5.123.757,58€	0,00€	0,00€	5.123.757,58€
COMUNE DI CAMPI BISENZIO	0,00€	0,00€	0,00€	
CASA SPA	0,00€	0,00€	0,00€	
ACQUA TOSCANA SPA	0,00€	0,00€	0,00€	
FARMAPIANA S.p.A.	5.123.488,00€	0,00€	0,00€	
Società della Salute zona Fiorentina Nord Ovest	0,00€	0,00€	0,00€	
Qualità & Servizi S.p.A.	0,00€	0,00€	0,00€	
Fondazione Accademia dei Perseveranti	0,00€	0,00€	0,00€	
SILFI SOCIETA' ILLUMINAZIONE FIRENZE E SERVIZI SMARTCITY SPA	269,58€	0,00€	0,00€	
6) Immobilizzazioni in corso ed acconti	88.297,20€	0,00€	0,00€	88.297,20€
COMUNE DI CAMPI BISENZIO	48.197,81€	0,00€	0,00€	
CASA SPA	0,00€	0,00€	0,00€	
ACQUA TOSCANA SPA	40.099,39€	0,00€	0,00€	
FARMAPIANA S.p.A.	0,00€	0,00€	0,00€	
Società della Salute zona Fiorentina Nord Ovest	0,00€	0,00€	0,00€	
Qualità & Servizi S.p.A.	0,00€	0,00€	0,00€	
Fondazione Accademia dei Perseveranti	0,00€	0,00€	0,00€	
SILFI SOCIETA' ILLUMINAZIONE FIRENZE E SERVIZI SMARTCITY SPA	0,00€	0,00€	0,00€	
9) Altre	1.179.360,56€	32.695,70€	0,00€	1.212.056,26€
COMUNE DI CAMPI BISENZIO	526.695,75€	32.695,70€	0,00€	
CASA SPA	104.860,16€	0,00€	0,00€	

COMUNE DI CAMPI BISENZIO	526.695,75€	32.695,70€	0,00€	
ACQUA TOSCANA SPA	314.749,87€	0,00€	0,00€	
FARMAPIANA S.p.A.	178.183,00€	0,00€	0,00€	
Società della Salute zona Fiorentina Nord Ovest	0,00€	0,00€	0,00€	
Qualità & Servizi S.p.A.	28.678,88€	0,00€	0,00€	
Fondazione Accademia dei Perseveranti	0,00€	0,00€	0,00€	
SILFI SOCIETA' ILLUMINAZIONE FIRENZE E SERVIZI SMARTCITY SPA	26.192,90€	0,00€	0,00€	
<b>Totale immobilizzazioni immateriali</b>				<b>6.581.801,87€</b>
<b><i>Immobilizzazioni materiali</i></b>				<b>374.091.627,11€</b>
<b>II 1) Beni demaniali</b>				<b>251.828.562,82€</b>
<b>1.1) Terreni</b>	<b>856.624,03€</b>	<b>0,00€</b>	<b>0,00€</b>	<b>856.624,03€</b>
COMUNE DI CAMPI BISENZIO	856.624,03€	0,00€	0,00€	
CASA SPA	0,00€	0,00€	0,00€	
ACQUA TOSCANA SPA	0,00€	0,00€	0,00€	
FARMAPIANA S.p.A.	0,00€	0,00€	0,00€	
Società della Salute zona Fiorentina Nord Ovest	0,00€	0,00€	0,00€	
Qualità & Servizi S.p.A.	0,00€	0,00€	0,00€	
Fondazione Accademia dei Perseveranti	0,00€	0,00€	0,00€	
SILFI SOCIETA' ILLUMINAZIONE FIRENZE E SERVIZI SMARTCITY SPA	0,00€	0,00€	0,00€	
<b>1.2) Fabbricati</b>	<b>1.695.547,21€</b>	<b>0,00€</b>	<b>0,00€</b>	<b>1.695.547,21€</b>
COMUNE DI CAMPI BISENZIO	1.695.547,21€	0,00€	0,00€	
CASA SPA	0,00€	0,00€	0,00€	
ACQUA TOSCANA SPA	0,00€	0,00€	0,00€	
FARMAPIANA S.p.A.	0,00€	0,00€	0,00€	
Società della Salute zona Fiorentina Nord Ovest	0,00€	0,00€	0,00€	
Qualità & Servizi S.p.A.	0,00€	0,00€	0,00€	
Fondazione Accademia dei Perseveranti	0,00€	0,00€	0,00€	
SILFI SOCIETA' ILLUMINAZIONE FIRENZE E SERVIZI SMARTCITY SPA	0,00€	0,00€	0,00€	
<b>1.3) Infrastrutture</b>	<b>248.513.397,83€</b>	<b>0,00€</b>	<b>0,00€</b>	<b>248.513.397,83€</b>
COMUNE DI CAMPI BISENZIO	248.513.397,83€	0,00€	0,00€	
CASA SPA	0,00€	0,00€	0,00€	
ACQUA TOSCANA SPA	0,00€	0,00€	0,00€	
FARMAPIANA S.p.A.	0,00€	0,00€	0,00€	
Società della Salute zona Fiorentina Nord Ovest	0,00€	0,00€	0,00€	
Qualità & Servizi S.p.A.	0,00€	0,00€	0,00€	
Fondazione Accademia dei Perseveranti	0,00€	0,00€	0,00€	
SILFI SOCIETA' ILLUMINAZIONE FIRENZE E SERVIZI SMARTCITY SPA	0,00€	0,00€	0,00€	
<b>1.9) Altri beni demaniali</b>	<b>762.993,75€</b>	<b>0,00€</b>	<b>0,00€</b>	<b>762.993,75€</b>
COMUNE DI CAMPI BISENZIO	762.993,75€	0,00€	0,00€	
CASA SPA	0,00€	0,00€	0,00€	
ACQUA TOSCANA SPA	0,00€	0,00€	0,00€	
FARMAPIANA S.p.A.	0,00€	0,00€	0,00€	
Società della Salute zona Fiorentina Nord Ovest	0,00€	0,00€	0,00€	
Qualità & Servizi S.p.A.	0,00€	0,00€	0,00€	
Fondazione Accademia dei Perseveranti	0,00€	0,00€	0,00€	
SILFI SOCIETA' ILLUMINAZIONE FIRENZE E SERVIZI SMARTCITY SPA	0,00€	0,00€	0,00€	
<b><i>III 2) Altre immobilizzazioni materiali</i></b>				<b>110.654.328,83€</b>
<b>2.1) Terreni</b>	<b>33.581.241,85€</b>	<b>0,00€</b>	<b>0,00€</b>	<b>33.581.241,85€</b>
COMUNE DI CAMPI BISENZIO	30.469.096,89€	0,00€	0,00€	
CASA SPA	0,00€	0,00€	0,00€	
ACQUA TOSCANA SPA	0,00€	0,00€	0,00€	
FARMAPIANA S.p.A.	3.108.126,00€	0,00€	0,00€	
Società della Salute zona Fiorentina Nord Ovest	0,00€	0,00€	0,00€	
Qualità & Servizi S.p.A.	0,00€	0,00€	0,00€	
Fondazione Accademia dei Perseveranti	0,00€	0,00€	0,00€	

COMUNE DI CAMPI BISENZIO	30.469.096,89€	0,00€	0,00€	
SILFI SOCIETA' ILLUMINAZIONE FIRENZE E SERVIZI SMARTCITY SPA	4.018,96€	0,00€	0,00€	
<i>a) di cui in leasing finanziario</i>	0,00€	0,00€	0,00€	0,00€
COMUNE DI CAMPI BISENZIO	0,00€	0,00€	0,00€	
CASA SPA	0,00€	0,00€	0,00€	
ACQUA TOSCANA SPA	0,00€	0,00€	0,00€	
FARMAPIANA S.p.A.	0,00€	0,00€	0,00€	
Società della Salute zona Fiorentina Nord Ovest	0,00€	0,00€	0,00€	
Qualità & Servizi S.p.A.	0,00€	0,00€	0,00€	
Fondazione Accademia dei Perseveranti	0,00€	0,00€	0,00€	
SILFI SOCIETA' ILLUMINAZIONE FIRENZE E SERVIZI SMARTCITY SPA	0,00€	0,00€	0,00€	
2.2) Fabbricati	72.376.063,45€	0,00€	0,00€	72.376.063,45€
COMUNE DI CAMPI BISENZIO	65.608.293,17€	0,00€	0,00€	
CASA SPA	312.755,36€	0,00€	0,00€	
ACQUA TOSCANA SPA	10.651,75€	0,00€	0,00€	
FARMAPIANA S.p.A.	0,00€	0,00€	0,00€	
Società della Salute zona Fiorentina Nord Ovest	2.744,52€	0,00€	0,00€	
Qualità & Servizi S.p.A.	0,00€	0,00€	0,00€	
Fondazione Accademia dei Perseveranti	6.432.879,00€	0,00€	0,00€	
SILFI SOCIETA' ILLUMINAZIONE FIRENZE E SERVIZI SMARTCITY SPA	8.739,65€	0,00€	0,00€	
<i>a) di cui in leasing finanziario</i>	0,00€	0,00€	0,00€	0,00€
COMUNE DI CAMPI BISENZIO	0,00€	0,00€	0,00€	
CASA SPA	0,00€	0,00€	0,00€	
ACQUA TOSCANA SPA	0,00€	0,00€	0,00€	
FARMAPIANA S.p.A.	0,00€	0,00€	0,00€	
Società della Salute zona Fiorentina Nord Ovest	0,00€	0,00€	0,00€	
Qualità & Servizi S.p.A.	0,00€	0,00€	0,00€	
Fondazione Accademia dei Perseveranti	0,00€	0,00€	0,00€	
SILFI SOCIETA' ILLUMINAZIONE FIRENZE E SERVIZI SMARTCITY SPA	0,00€	0,00€	0,00€	
2.3) Impianti e macchinari	851.854,67€	0,00€	0,00€	851.854,67€
COMUNE DI CAMPI BISENZIO	347.086,32€	0,00€	0,00€	
CASA SPA	1.012,92€	0,00€	0,00€	
ACQUA TOSCANA SPA	90.958,81€	0,00€	0,00€	
FARMAPIANA S.p.A.	297.116,00€	0,00€	0,00€	
Società della Salute zona Fiorentina Nord Ovest	0,00€	0,00€	0,00€	
Qualità & Servizi S.p.A.	112.976,39€	0,00€	0,00€	
Fondazione Accademia dei Perseveranti	1.215,00€	0,00€	0,00€	
SILFI SOCIETA' ILLUMINAZIONE FIRENZE E SERVIZI SMARTCITY SPA	1.489,23€	0,00€	0,00€	
<i>a) di cui in leasing finanziario</i>	0,00€	0,00€	0,00€	0,00€
COMUNE DI CAMPI BISENZIO	0,00€	0,00€	0,00€	
CASA SPA	0,00€	0,00€	0,00€	
ACQUA TOSCANA SPA	0,00€	0,00€	0,00€	
FARMAPIANA S.p.A.	0,00€	0,00€	0,00€	
Società della Salute zona Fiorentina Nord Ovest	0,00€	0,00€	0,00€	
Qualità & Servizi S.p.A.	0,00€	0,00€	0,00€	
Fondazione Accademia dei Perseveranti	0,00€	0,00€	0,00€	
SILFI SOCIETA' ILLUMINAZIONE FIRENZE E SERVIZI SMARTCITY SPA	0,00€	0,00€	0,00€	
2.4) Attrezzature industriali e commerciali	343.337,20€	0,00€	0,00€	343.337,20€
COMUNE DI CAMPI BISENZIO	129.810,35€	0,00€	0,00€	
CASA SPA	437,12€	0,00€	0,00€	
ACQUA TOSCANA SPA	2.989,35€	0,00€	0,00€	
FARMAPIANA S.p.A.	89.560,00€	0,00€	0,00€	
Società della Salute zona Fiorentina Nord Ovest	0,00€	0,00€	0,00€	
Qualità & Servizi S.p.A.	120.467,29€	0,00€	0,00€	
Fondazione Accademia dei Perseveranti	0,00€	0,00€	0,00€	



COMUNE DI CAMPI BISENZIO	129.810,35€	0,00€	0,00€	
SILFI SOCIETA' ILLUMINAZIONE FIRENZE E SERVIZI SMARTCITY SPA	73,09€	0,00€	0,00€	
2.5) Mezzi di trasporto	95.557,10€	0,00€	0,00€	95.557,10€
COMUNE DI CAMPI BISENZIO	95.557,10€	0,00€	0,00€	
CASA SPA	0,00€	0,00€	0,00€	
ACQUA TOSCANA SPA	0,00€	0,00€	0,00€	
FARMAPIANA S.p.A.	0,00€	0,00€	0,00€	
Società della Salute zona Fiorentina Nord Ovest	0,00€	0,00€	0,00€	
Qualità & Servizi S.p.A.	0,00€	0,00€	0,00€	
Fondazione Accademia dei Perseveranti	0,00€	0,00€	0,00€	
SILFI SOCIETA' ILLUMINAZIONE FIRENZE E SERVIZI SMARTCITY SPA	0,00€	0,00€	0,00€	
2.6) Macchine per ufficio e hardware	206.821,99€	0,00€	0,00€	206.821,99€
COMUNE DI CAMPI BISENZIO	84.920,99€	0,00€	0,00€	
CASA SPA	0,00€	0,00€	0,00€	
ACQUA TOSCANA SPA	0,00€	0,00€	0,00€	
FARMAPIANA S.p.A.	121.901,00€	0,00€	0,00€	
Società della Salute zona Fiorentina Nord Ovest	0,00€	0,00€	0,00€	
Qualità & Servizi S.p.A.	0,00€	0,00€	0,00€	
Fondazione Accademia dei Perseveranti	0,00€	0,00€	0,00€	
SILFI SOCIETA' ILLUMINAZIONE FIRENZE E SERVIZI SMARTCITY SPA	0,00€	0,00€	0,00€	
2.7) Mobili e arredi	465.529,32€	0,00€	0,00€	465.529,32€
COMUNE DI CAMPI BISENZIO	158.416,32€	0,00€	0,00€	
CASA SPA	0,00€	0,00€	0,00€	
ACQUA TOSCANA SPA	0,00€	0,00€	0,00€	
FARMAPIANA S.p.A.	307.113,00€	0,00€	0,00€	
Società della Salute zona Fiorentina Nord Ovest	0,00€	0,00€	0,00€	
Qualità & Servizi S.p.A.	0,00€	0,00€	0,00€	
Fondazione Accademia dei Perseveranti	0,00€	0,00€	0,00€	
SILFI SOCIETA' ILLUMINAZIONE FIRENZE E SERVIZI SMARTCITY SPA	0,00€	0,00€	0,00€	
2.8) Infrastrutture	0,00€	0,00€	0,00€	0,00€
COMUNE DI CAMPI BISENZIO	0,00€	0,00€	0,00€	
CASA SPA	0,00€	0,00€	0,00€	
ACQUA TOSCANA SPA	0,00€	0,00€	0,00€	
FARMAPIANA S.p.A.	0,00€	0,00€	0,00€	
Società della Salute zona Fiorentina Nord Ovest	0,00€	0,00€	0,00€	
Qualità & Servizi S.p.A.	0,00€	0,00€	0,00€	
Fondazione Accademia dei Perseveranti	0,00€	0,00€	0,00€	
SILFI SOCIETA' ILLUMINAZIONE FIRENZE E SERVIZI SMARTCITY SPA	0,00€	0,00€	0,00€	
2.99) Altri beni materiali	2.733.923,25€	0,00€	0,00€	2.733.923,25€
COMUNE DI CAMPI BISENZIO	2.676.621,73€	0,00€	0,00€	
CASA SPA	2.915,52€	0,00€	0,00€	
ACQUA TOSCANA SPA	36.116,44€	0,00€	0,00€	
FARMAPIANA S.p.A.	0,00€	0,00€	0,00€	
Società della Salute zona Fiorentina Nord Ovest	0,00€	0,00€	0,00€	
Qualità & Servizi S.p.A.	7.110,97€	0,00€	0,00€	
Fondazione Accademia dei Perseveranti	9.057,00€	0,00€	0,00€	
SILFI SOCIETA' ILLUMINAZIONE FIRENZE E SERVIZI SMARTCITY SPA	2.101,59€	0,00€	0,00€	
3) Immobilizzazioni in corso ed acconti	11.608.735,46€	0,00€	0,00€	11.608.735,46€
COMUNE DI CAMPI BISENZIO	11.340.677,51€	0,00€	0,00€	
CASA SPA	0,00€	0,00€	0,00€	
ACQUA TOSCANA SPA	30.042,95€	0,00€	0,00€	
FARMAPIANA S.p.A.	238.015,00€	0,00€	0,00€	
Società della Salute zona Fiorentina Nord Ovest	0,00€	0,00€	0,00€	
Qualità & Servizi S.p.A.	0,00€	0,00€	0,00€	
Fondazione Accademia dei Perseveranti	0,00€	0,00€	0,00€	

COMUNE DI CAMPI BISENZIO	11.340.677,51€	0,00€	0,00€	
SILFI SOCIETA' ILLUMINAZIONE FIRENZE E SERVIZI SMARTCITY SPA	0,00€	0,00€	0,00€	
<b>Totale immobilizzazioni materiali</b>				<b>374.091.627,11€</b>
<b>IV) Immobilizzazioni Finanziarie</b>				<b>17.480.625,71€</b>
<b>1) Partecipazioni in</b>				<b>15.911.164,89€</b>
<i>a) imprese controllate</i>	12.787.251,89€	0,00€	12.787.251,89€	0,00€
COMUNE DI CAMPI BISENZIO	12.787.251,89€	0,00€	12.787.251,89€	
CASA SPA	0,00€	0,00€	0,00€	
ACQUA TOSCANA SPA	0,00€	0,00€	0,00€	
FARMAPIANA S.p.A.	0,00€	0,00€	0,00€	
Società della Salute zona Fiorentina Nord Ovest	0,00€	0,00€	0,00€	
Qualità & Servizi S.p.A.	0,00€	0,00€	0,00€	
Fondazione Accademia dei Perseveranti	0,00€	0,00€	0,00€	
SILFI SOCIETA' ILLUMINAZIONE FIRENZE E SERVIZI SMARTCITY SPA	0,00€	0,00€	0,00€	
<i>b) imprese partecipate</i>	17.050.544,13€	0,00€	1.160.431,68€	15.890.112,45€
COMUNE DI CAMPI BISENZIO	17.042.844,97€	0,00€	1.160.431,68€	
CASA SPA	0,00€	0,00€	0,00€	
ACQUA TOSCANA SPA	7.699,16€	0,00€	0,00€	
FARMAPIANA S.p.A.	0,00€	0,00€	0,00€	
Società della Salute zona Fiorentina Nord Ovest	0,00€	0,00€	0,00€	
Qualità & Servizi S.p.A.	0,00€	0,00€	0,00€	
Fondazione Accademia dei Perseveranti	0,00€	0,00€	0,00€	
SILFI SOCIETA' ILLUMINAZIONE FIRENZE E SERVIZI SMARTCITY SPA	0,00€	0,00€	0,00€	
<i>c) altri soggetti</i>	61.362,25€	0,00€	40.309,81€	21.052,44€
COMUNE DI CAMPI BISENZIO	60.820,09€	0,00€	40.309,81€	
CASA SPA	400,28€	0,00€	0,00€	
ACQUA TOSCANA SPA	141,88€	0,00€	0,00€	
FARMAPIANA S.p.A.	0,00€	0,00€	0,00€	
Società della Salute zona Fiorentina Nord Ovest	0,00€	0,00€	0,00€	
Qualità & Servizi S.p.A.	0,00€	0,00€	0,00€	
Fondazione Accademia dei Perseveranti	0,00€	0,00€	0,00€	
SILFI SOCIETA' ILLUMINAZIONE FIRENZE E SERVIZI SMARTCITY SPA	0,00€	0,00€	0,00€	
<b>2) Crediti verso</b>				<b>1.484.743,94€</b>
<i>a) altre amministrazioni pubbliche</i>	0,00€	0,00€	0,00€	0,00€
COMUNE DI CAMPI BISENZIO	0,00€	0,00€	0,00€	
CASA SPA	0,00€	0,00€	0,00€	
ACQUA TOSCANA SPA	0,00€	0,00€	0,00€	
FARMAPIANA S.p.A.	0,00€	0,00€	0,00€	
Società della Salute zona Fiorentina Nord Ovest	0,00€	0,00€	0,00€	
Qualità & Servizi S.p.A.	0,00€	0,00€	0,00€	
Fondazione Accademia dei Perseveranti	0,00€	0,00€	0,00€	
SILFI SOCIETA' ILLUMINAZIONE FIRENZE E SERVIZI SMARTCITY SPA	0,00€	0,00€	0,00€	
<i>b) imprese controllate</i>	0,00€	0,00€	0,00€	0,00€
COMUNE DI CAMPI BISENZIO	0,00€	0,00€	0,00€	
CASA SPA	0,00€	0,00€	0,00€	
ACQUA TOSCANA SPA	0,00€	0,00€	0,00€	
FARMAPIANA S.p.A.	0,00€	0,00€	0,00€	
Società della Salute zona Fiorentina Nord Ovest	0,00€	0,00€	0,00€	
Qualità & Servizi S.p.A.	0,00€	0,00€	0,00€	
Fondazione Accademia dei Perseveranti	0,00€	0,00€	0,00€	
SILFI SOCIETA' ILLUMINAZIONE FIRENZE E SERVIZI SMARTCITY SPA	0,00€	0,00€	0,00€	
<i>c) imprese partecipate</i>	2.789,20€	0,00€	0,00€	2.789,20€
COMUNE DI CAMPI BISENZIO	0,00€	0,00€	0,00€	
CASA SPA	2.789,20€	0,00€	0,00€	
ACQUA TOSCANA SPA	0,00€	0,00€	0,00€	

COMUNE DI CAMPI BISENZIO	0,00€	0,00€	0,00€	
FARMAPIANA S.p.A.	0,00€	0,00€	0,00€	
Società della Salute zona Fiorentina Nord Ovest	0,00€	0,00€	0,00€	
Qualità & Servizi S.p.A.	0,00€	0,00€	0,00€	
Fondazione Accademia dei Perseveranti	0,00€	0,00€	0,00€	
SILFI SOCIETA' ILLUMINAZIONE FIRENZE E SERVIZI SMARTCITY SPA	0,00€	0,00€	0,00€	
<i>d) altri soggetti</i>	1.481.954,74€	0,00€	0,00€	1.481.954,74€
COMUNE DI CAMPI BISENZIO	0,00€	0,00€	0,00€	
CASA SPA	137.964,72€	0,00€	0,00€	
ACQUA TOSCANA SPA	0,00€	0,00€	0,00€	
FARMAPIANA S.p.A.	0,00€	0,00€	0,00€	
Società della Salute zona Fiorentina Nord Ovest	1.342.865,25€	0,00€	0,00€	
Qualità & Servizi S.p.A.	1.124,78€	0,00€	0,00€	
Fondazione Accademia dei Perseveranti	0,00€	0,00€	0,00€	
SILFI SOCIETA' ILLUMINAZIONE FIRENZE E SERVIZI SMARTCITY SPA	0,00€	0,00€	0,00€	
3) Altri titoli	84.716,88€	0,00€	0,00€	84.716,88€
COMUNE DI CAMPI BISENZIO	84.716,88€	0,00€	0,00€	
CASA SPA	0,00€	0,00€	0,00€	
ACQUA TOSCANA SPA	0,00€	0,00€	0,00€	
FARMAPIANA S.p.A.	0,00€	0,00€	0,00€	
Società della Salute zona Fiorentina Nord Ovest	0,00€	0,00€	0,00€	
Qualità & Servizi S.p.A.	0,00€	0,00€	0,00€	
Fondazione Accademia dei Perseveranti	0,00€	0,00€	0,00€	
SILFI SOCIETA' ILLUMINAZIONE FIRENZE E SERVIZI SMARTCITY SPA	0,00€	0,00€	0,00€	
<b>Totale immobilizzazioni finanziarie</b>				17.480.625,71€
<b>TOTALE IMMOBILIZZAZIONI (B)</b>				398.154.054,69€
<b>C) ATTIVO CIRCOLANTE</b>				49.225.395,73€
<i>l) Rimanenze</i>	2.877.004,27€	0,00€	0,00€	2.877.004,27€
COMUNE DI CAMPI BISENZIO	14.602,50€	0,00€	0,00€	
CASA SPA	0,00€	0,00€	0,00€	
ACQUA TOSCANA SPA	1.060,79€	0,00€	0,00€	
FARMAPIANA S.p.A.	2.754.995,00€	0,00€	0,00€	
Società della Salute zona Fiorentina Nord Ovest	0,00€	0,00€	0,00€	
Qualità & Servizi S.p.A.	28.071,17€	0,00€	0,00€	
Fondazione Accademia dei Perseveranti	72.632,00€	0,00€	0,00€	
SILFI SOCIETA' ILLUMINAZIONE FIRENZE E SERVIZI SMARTCITY SPA	5.642,81€	0,00€	0,00€	
<b>Totale rimanenze</b>				2.877.004,27€
<i>II) Crediti</i>				18.642.828,23€
1) Crediti di natura tributaria				7.421.560,52€
<i>a) Crediti da tributi destinati al finanziamento della sanità</i>	0,00€	0,00€	0,00€	0,00€
COMUNE DI CAMPI BISENZIO	0,00€	0,00€	0,00€	
CASA SPA	0,00€	0,00€	0,00€	
ACQUA TOSCANA SPA	0,00€	0,00€	0,00€	
FARMAPIANA S.p.A.	0,00€	0,00€	0,00€	
Società della Salute zona Fiorentina Nord Ovest	0,00€	0,00€	0,00€	
Qualità & Servizi S.p.A.	0,00€	0,00€	0,00€	
Fondazione Accademia dei Perseveranti	0,00€	0,00€	0,00€	
SILFI SOCIETA' ILLUMINAZIONE FIRENZE E SERVIZI SMARTCITY SPA	0,00€	0,00€	0,00€	
<i>b) Altri crediti da tributi</i>	7.372.932,62€	0,00€	0,00€	7.372.932,62€
COMUNE DI CAMPI BISENZIO	7.356.148,76€	0,00€	0,00€	
CASA SPA	0,00€	0,00€	0,00€	
ACQUA TOSCANA SPA	0,00€	0,00€	0,00€	
FARMAPIANA S.p.A.	0,00€	0,00€	0,00€	
Società della Salute zona Fiorentina Nord Ovest	0,00€	0,00€	0,00€	
Qualità & Servizi S.p.A.	16.783,86€	0,00€	0,00€	

COMUNE DI CAMPI BISENZIO	7.356.148,76€	0,00€	0,00€	
Fondazione Accademia dei Perseveranti	0,00€	0,00€	0,00€	
SILFI SOCIETA' ILLUMINAZIONE FIRENZE E SERVIZI SMARTCITY SPA	0,00€	0,00€	0,00€	
<i>c) Crediti da Fondi perequativi</i>	48.627,90€	0,00€	0,00€	48.627,90€
COMUNE DI CAMPI BISENZIO	48.627,90€	0,00€	0,00€	
CASA SPA	0,00€	0,00€	0,00€	
ACQUA TOSCANA SPA	0,00€	0,00€	0,00€	
FARMAPIANA S.p.A.	0,00€	0,00€	0,00€	
Società della Salute zona Fiorentina Nord Ovest	0,00€	0,00€	0,00€	
Qualità & Servizi S.p.A.	0,00€	0,00€	0,00€	
Fondazione Accademia dei Perseveranti	0,00€	0,00€	0,00€	
SILFI SOCIETA' ILLUMINAZIONE FIRENZE E SERVIZI SMARTCITY SPA	0,00€	0,00€	0,00€	
<b>2) Crediti per trasferimenti e contributi</b>				<b>5.180.148,24€</b>
<i>a) verso amministrazioni pubbliche</i>	4.819.863,63€	0,00€	0,00€	4.819.863,63€
COMUNE DI CAMPI BISENZIO	4.657.863,63€	0,00€	0,00€	
CASA SPA	0,00€	0,00€	0,00€	
ACQUA TOSCANA SPA	0,00€	0,00€	0,00€	
FARMAPIANA S.p.A.	0,00€	0,00€	0,00€	
Società della Salute zona Fiorentina Nord Ovest	0,00€	0,00€	0,00€	
Qualità & Servizi S.p.A.	0,00€	0,00€	0,00€	
Fondazione Accademia dei Perseveranti	162.000,00€	0,00€	0,00€	
SILFI SOCIETA' ILLUMINAZIONE FIRENZE E SERVIZI SMARTCITY SPA	0,00€	0,00€	0,00€	
<i>b) imprese controllate</i>	0,00€	0,00€	0,00€	0,00€
COMUNE DI CAMPI BISENZIO	0,00€	0,00€	0,00€	
CASA SPA	0,00€	0,00€	0,00€	
ACQUA TOSCANA SPA	0,00€	0,00€	0,00€	
FARMAPIANA S.p.A.	0,00€	0,00€	0,00€	
Società della Salute zona Fiorentina Nord Ovest	0,00€	0,00€	0,00€	
Qualità & Servizi S.p.A.	0,00€	0,00€	0,00€	
Fondazione Accademia dei Perseveranti	0,00€	0,00€	0,00€	
SILFI SOCIETA' ILLUMINAZIONE FIRENZE E SERVIZI SMARTCITY SPA	0,00€	0,00€	0,00€	
<i>c) imprese partecipate</i>	359,02€	0,00€	0,00€	359,02€
COMUNE DI CAMPI BISENZIO	0,00€	0,00€	0,00€	
CASA SPA	0,00€	0,00€	0,00€	
ACQUA TOSCANA SPA	359,02€	0,00€	0,00€	
FARMAPIANA S.p.A.	0,00€	0,00€	0,00€	
Società della Salute zona Fiorentina Nord Ovest	0,00€	0,00€	0,00€	
Qualità & Servizi S.p.A.	0,00€	0,00€	0,00€	
Fondazione Accademia dei Perseveranti	0,00€	0,00€	0,00€	
SILFI SOCIETA' ILLUMINAZIONE FIRENZE E SERVIZI SMARTCITY SPA	0,00€	0,00€	0,00€	
<i>d) verso altri soggetti</i>	359.925,59€	0,00€	0,00€	359.925,59€
COMUNE DI CAMPI BISENZIO	359.925,59€	0,00€	0,00€	
CASA SPA	0,00€	0,00€	0,00€	
ACQUA TOSCANA SPA	0,00€	0,00€	0,00€	
FARMAPIANA S.p.A.	0,00€	0,00€	0,00€	
Società della Salute zona Fiorentina Nord Ovest	0,00€	0,00€	0,00€	
Qualità & Servizi S.p.A.	0,00€	0,00€	0,00€	
Fondazione Accademia dei Perseveranti	0,00€	0,00€	0,00€	
SILFI SOCIETA' ILLUMINAZIONE FIRENZE E SERVIZI SMARTCITY SPA	0,00€	0,00€	0,00€	
<b>3) Verso clienti ed utenti</b>	<b>2.014.937,44€</b>	<b>0,00€</b>	<b>253.874,55€</b>	<b>1.761.062,89€</b>
COMUNE DI CAMPI BISENZIO	810.621,32€	0,00€	5.246,50€	
CASA SPA	156.658,36€	0,00€	0,00€	
ACQUA TOSCANA SPA	162.639,38€	0,00€	0,00€	
FARMAPIANA S.p.A.	281.671,00€	0,00€	0,00€	
Società della Salute zona Fiorentina Nord Ovest	0,00€	0,00€	0,00€	

COMUNE DI CAMPI BISENZIO	810.621,32€	0,00€	5.246,50€	
Qualità & Servizi S.p.A.	405.088,54€	0,00€	153.741,64€	
Fondazione Accademia dei Perseveranti	165.424,00€	0,00€	94.886,41€	
SILFI SOCIETA' ILLUMINAZIONE FIRENZE E SERVIZI SMARTCITY SPA	32.834,84€	0,00€	0,00€	
<b>4) Altri Crediti</b>				<b>4.280.056,58€</b>
<i>a) verso l'Erario</i>	<b>292.747,55€</b>	<b>0,00€</b>	<b>0,00€</b>	<b>292.747,55€</b>
COMUNE DI CAMPI BISENZIO	7.367,00€	0,00€	0,00€	
CASA SPA	11.662,16€	0,00€	0,00€	
ACQUA TOSCANA SPA	13.592,99€	0,00€	0,00€	
FARMAPIANA S.p.A.	145.860,00€	0,00€	0,00€	
Società della Salute zona Fiorentina Nord Ovest	0,00€	0,00€	0,00€	
Qualità & Servizi S.p.A.	89.356,40€	0,00€	0,00€	
Fondazione Accademia dei Perseveranti	20.349,00€	0,00€	0,00€	
SILFI SOCIETA' ILLUMINAZIONE FIRENZE E SERVIZI SMARTCITY SPA	4.560,00€	0,00€	0,00€	
<i>b) per attività svolta per c/terzi</i>	<b>66.130,00€</b>	<b>0,00€</b>	<b>0,00€</b>	<b>66.130,00€</b>
COMUNE DI CAMPI BISENZIO	0,00€	0,00€	0,00€	
CASA SPA	0,00€	0,00€	0,00€	
ACQUA TOSCANA SPA	0,00€	0,00€	0,00€	
FARMAPIANA S.p.A.	0,00€	0,00€	0,00€	
Società della Salute zona Fiorentina Nord Ovest	0,00€	0,00€	0,00€	
Qualità & Servizi S.p.A.	0,00€	0,00€	0,00€	
Fondazione Accademia dei Perseveranti	66.130,00€	0,00€	0,00€	
SILFI SOCIETA' ILLUMINAZIONE FIRENZE E SERVIZI SMARTCITY SPA	0,00€	0,00€	0,00€	
<i>c) altri</i>	<b>3.921.179,03€</b>	<b>0,00€</b>	<b>0,00€</b>	<b>3.921.179,03€</b>
COMUNE DI CAMPI BISENZIO	3.775.269,24€	0,00€	0,00€	
CASA SPA	64.075,44€	0,00€	0,00€	
ACQUA TOSCANA SPA	27.844,88€	0,00€	0,00€	
FARMAPIANA S.p.A.	44.406,00€	0,00€	0,00€	
Società della Salute zona Fiorentina Nord Ovest	0,00€	0,00€	0,00€	
Qualità & Servizi S.p.A.	8.318,31€	0,00€	0,00€	
Fondazione Accademia dei Perseveranti	0,00€	0,00€	0,00€	
SILFI SOCIETA' ILLUMINAZIONE FIRENZE E SERVIZI SMARTCITY SPA	1.265,16€	0,00€	0,00€	
<b>Totale crediti</b>				<b>18.642.828,23€</b>
<i>III) Attività finanziarie che non costituiscono immobilizzi</i>				<b>0,00€</b>
1) Partecipazioni	0,00€	0,00€	0,00€	0,00€
COMUNE DI CAMPI BISENZIO	0,00€	0,00€	0,00€	
CASA SPA	0,00€	0,00€	0,00€	
ACQUA TOSCANA SPA	0,00€	0,00€	0,00€	
FARMAPIANA S.p.A.	0,00€	0,00€	0,00€	
Società della Salute zona Fiorentina Nord Ovest	0,00€	0,00€	0,00€	
Qualità & Servizi S.p.A.	0,00€	0,00€	0,00€	
Fondazione Accademia dei Perseveranti	0,00€	0,00€	0,00€	
SILFI SOCIETA' ILLUMINAZIONE FIRENZE E SERVIZI SMARTCITY SPA	0,00€	0,00€	0,00€	
2) Altri titoli	0,00€	0,00€	0,00€	0,00€
COMUNE DI CAMPI BISENZIO	0,00€	0,00€	0,00€	
CASA SPA	0,00€	0,00€	0,00€	
ACQUA TOSCANA SPA	0,00€	0,00€	0,00€	
FARMAPIANA S.p.A.	0,00€	0,00€	0,00€	
Società della Salute zona Fiorentina Nord Ovest	0,00€	0,00€	0,00€	
Qualità & Servizi S.p.A.	0,00€	0,00€	0,00€	
Fondazione Accademia dei Perseveranti	0,00€	0,00€	0,00€	
SILFI SOCIETA' ILLUMINAZIONE FIRENZE E SERVIZI SMARTCITY SPA	0,00€	0,00€	0,00€	
<b>Totale attività finanziarie che non costituiscono immobilizzi</b>				<b>0,00€</b>
<i>IV) Disponibilità liquide</i>				<b>27.705.563,23€</b>

1) Conto di tesoreria				20.568.561,22€
<i>a) Istituto tesoriere</i>	20.568.561,22€	0,00€	0,00€	20.568.561,22€
COMUNE DI CAMPI BISENZIO	20.568.561,22€	0,00€	0,00€	
CASA SPA	0,00€	0,00€	0,00€	
ACQUA TOSCANA SPA	0,00€	0,00€	0,00€	
FARMAPIANA S.p.A.	0,00€	0,00€	0,00€	
Società della Salute zona Fiorentina Nord Ovest	0,00€	0,00€	0,00€	
Qualità & Servizi S.p.A.	0,00€	0,00€	0,00€	
Fondazione Accademia dei Perseveranti	0,00€	0,00€	0,00€	
SILFI SOCIETA' ILLUMINAZIONE FIRENZE E SERVIZI SMARTCITY SPA	0,00€	0,00€	0,00€	
<i>b) presso Banca d'Italia</i>	0,00€	0,00€	0,00€	0,00€
COMUNE DI CAMPI BISENZIO	0,00€	0,00€	0,00€	
CASA SPA	0,00€	0,00€	0,00€	
ACQUA TOSCANA SPA	0,00€	0,00€	0,00€	
FARMAPIANA S.p.A.	0,00€	0,00€	0,00€	
Società della Salute zona Fiorentina Nord Ovest	0,00€	0,00€	0,00€	
Qualità & Servizi S.p.A.	0,00€	0,00€	0,00€	
Fondazione Accademia dei Perseveranti	0,00€	0,00€	0,00€	
SILFI SOCIETA' ILLUMINAZIONE FIRENZE E SERVIZI SMARTCITY SPA	0,00€	0,00€	0,00€	
2) Altri depositi bancari e postali	7.000.325,31€	0,00€	0,00€	7.000.325,31€
COMUNE DI CAMPI BISENZIO	1.762.388,81€	0,00€	0,00€	
CASA SPA	1.223.357,00€	0,00€	0,00€	
ACQUA TOSCANA SPA	82.151,65€	0,00€	0,00€	
FARMAPIANA S.p.A.	1.494.609,00€	0,00€	0,00€	
Società della Salute zona Fiorentina Nord Ovest	1.590.698,33€	0,00€	0,00€	
Qualità & Servizi S.p.A.	429.666,44€	0,00€	0,00€	
Fondazione Accademia dei Perseveranti	379.900,00€	0,00€	0,00€	
SILFI SOCIETA' ILLUMINAZIONE FIRENZE E SERVIZI SMARTCITY SPA	37.554,09€	0,00€	0,00€	
3) Denaro e valori in cassa	136.676,70€	0,00€	0,00€	136.676,70€
COMUNE DI CAMPI BISENZIO	0,00€	0,00€	0,00€	
CASA SPA	167,64€	0,00€	0,00€	
ACQUA TOSCANA SPA	21,30€	0,00€	0,00€	
FARMAPIANA S.p.A.	131.206,00€	0,00€	0,00€	
Società della Salute zona Fiorentina Nord Ovest	0,00€	0,00€	0,00€	
Qualità & Servizi S.p.A.	48,21€	0,00€	0,00€	
Fondazione Accademia dei Perseveranti	5.179,00€	0,00€	0,00€	
SILFI SOCIETA' ILLUMINAZIONE FIRENZE E SERVIZI SMARTCITY SPA	54,55€	0,00€	0,00€	
4) Altri conti presso la tesoreria statale intestati all'Ente	0,00€	0,00€	0,00€	0,00€
COMUNE DI CAMPI BISENZIO	0,00€	0,00€	0,00€	
CASA SPA	0,00€	0,00€	0,00€	
ACQUA TOSCANA SPA	0,00€	0,00€	0,00€	
FARMAPIANA S.p.A.	0,00€	0,00€	0,00€	
Società della Salute zona Fiorentina Nord Ovest	0,00€	0,00€	0,00€	
Qualità & Servizi S.p.A.	0,00€	0,00€	0,00€	
Fondazione Accademia dei Perseveranti	0,00€	0,00€	0,00€	
SILFI SOCIETA' ILLUMINAZIONE FIRENZE E SERVIZI SMARTCITY SPA	0,00€	0,00€	0,00€	
<b>Totale disponibilita' liquide</b>				<b>27.705.563,23€</b>
<b>TOTALE ATTIVO CIRCOLANTE (C)</b>				<b>49.225.395,73€</b>
<b>D) RATEI E RISCONTI</b>				<b>325.258,81€</b>
1) Ratei attivi	190.381,00€	0,00€	0,00€	190.381,00€
COMUNE DI CAMPI BISENZIO	0,00€	0,00€	0,00€	
CASA SPA	0,00€	0,00€	0,00€	
ACQUA TOSCANA SPA	0,00€	0,00€	0,00€	
FARMAPIANA S.p.A.	190.381,00€	0,00€	0,00€	
Società della Salute zona Fiorentina Nord Ovest	0,00€	0,00€	0,00€	

COMUNE DI CAMPI BISENZIO	0,00€	0,00€	0,00€	
Qualità & Servizi S.p.A.	0,00€	0,00€	0,00€	
Fondazione Accademia dei Perseveranti	0,00€	0,00€	0,00€	
SILFI SOCIETA' ILLUMINAZIONE FIRENZE E SERVIZI SMARTCITY SPA	0,00€	0,00€	0,00€	
<b>2) Risconti attivi</b>	<b>134.877,81€</b>	<b>0,00€</b>	<b>0,00€</b>	<b>134.877,81€</b>
COMUNE DI CAMPI BISENZIO	46.016,29€	0,00€	0,00€	
CASA SPA	615,16€	0,00€	0,00€	
ACQUA TOSCANA SPA	970,58€	0,00€	0,00€	
FARMAPIANA S.p.A.	62.546,00€	0,00€	0,00€	
Società della Salute zona Fiorentina Nord Ovest	0,00€	0,00€	0,00€	
Qualità & Servizi S.p.A.	18.311,95€	0,00€	0,00€	
Fondazione Accademia dei Perseveranti	5.754,00€	0,00€	0,00€	
SILFI SOCIETA' ILLUMINAZIONE FIRENZE E SERVIZI SMARTCITY SPA	663,82€	0,00€	0,00€	
<b>TOTALE RATEI E RISCONTI (D)</b>				<b>325.258,81€</b>
<b>TOTALE DELL'ATTIVO (A+B+C+D)</b>				<b>447.718.494,94€</b>
<b>STATO PATRIMONIALE (PASSIVO)</b>	<b>Importo</b>	<b>Rettifiche Dare</b>	<b>Rettifiche Avere</b>	<b>Importo</b>
<b>A) PATRIMONIO NETTO</b>				<b>351.324.029,33€</b>
<b>Patrimonio netto di gruppo</b>				<b>348.896.157,43€</b>
<b>I) Fondo di dotazione</b>	<b>64.177.632,34€</b>	<b>13.587.704,41€</b>	<b>0,00€</b>	<b>48.489.931,75€</b>
COMUNE DI CAMPI BISENZIO	48.489.931,75€	0,00€	0,00€	
CASA SPA	372.000,00€	372.000,00€	0,00€	
ACQUA TOSCANA SPA	171.000,00€	171.000,00€	0,00€	
FARMAPIANA S.p.A.	8.561.000,00€	6.461.003,82€	0,00€	
Società della Salute zona Fiorentina Nord Ovest	0,00€	0,00€	0,00€	
Qualità & Servizi S.p.A.	283.870,34€	283.870,34€	0,00€	
Fondazione Accademia dei Perseveranti	6.293.926,00€	6.293.926,00€	0,00€	
SILFI SOCIETA' ILLUMINAZIONE FIRENZE E SERVIZI SMARTCITY SPA	5.904,25€	5.904,25€	0,00€	
<b>II) Riserve</b>				<b>310.586.457,82€</b>
<i>b) da capitale</i>	<b>15.966,98€</b>	<b>15.966,98€</b>	<b>0,00€</b>	<b>0,00€</b>
COMUNE DI CAMPI BISENZIO	0,00€	0,00€	0,00€	
CASA SPA	4.844,60€	4.844,60€	0,00€	
ACQUA TOSCANA SPA	4.698,05€	4.698,05€	0,00€	
FARMAPIANA S.p.A.	0,00€	0,00€	0,00€	
Società della Salute zona Fiorentina Nord Ovest	448,16€	448,16€	0,00€	
Qualità & Servizi S.p.A.	0,00€	0,00€	0,00€	
Fondazione Accademia dei Perseveranti	0,00€	0,00€	0,00€	
SILFI SOCIETA' ILLUMINAZIONE FIRENZE E SERVIZI SMARTCITY SPA	5.976,17€	5.976,17€	0,00€	
<i>c) da permessi di costruire</i>	<b>549.363,37€</b>	<b>0,00€</b>	<b>0,00€</b>	<b>549.363,37€</b>
COMUNE DI CAMPI BISENZIO	549.363,37€	0,00€	0,00€	
CASA SPA	0,00€	0,00€	0,00€	
ACQUA TOSCANA SPA	0,00€	0,00€	0,00€	
FARMAPIANA S.p.A.	0,00€	0,00€	0,00€	
Società della Salute zona Fiorentina Nord Ovest	0,00€	0,00€	0,00€	
Qualità & Servizi S.p.A.	0,00€	0,00€	0,00€	
Fondazione Accademia dei Perseveranti	0,00€	0,00€	0,00€	
SILFI SOCIETA' ILLUMINAZIONE FIRENZE E SERVIZI SMARTCITY SPA	0,00€	0,00€	0,00€	
<i>d) riserve indisponibili per beni demaniali e patrimoniali indisponibili e per i beni culturali</i>	<b>303.660.290,97€</b>	<b>0,00€</b>	<b>0,00€</b>	<b>303.660.290,97€</b>
COMUNE DI CAMPI BISENZIO	303.660.290,97€	0,00€	0,00€	
CASA SPA	0,00€	0,00€	0,00€	
ACQUA TOSCANA SPA	0,00€	0,00€	0,00€	
FARMAPIANA S.p.A.	0,00€	0,00€	0,00€	
Società della Salute zona Fiorentina Nord Ovest	0,00€	0,00€	0,00€	
Qualità & Servizi S.p.A.	0,00€	0,00€	0,00€	
Fondazione Accademia dei Perseveranti	0,00€	0,00€	0,00€	

COMUNE DI CAMPI BIENZIO	303.660.290,97€	0,00€	0,00€	
SILFI SOCIETA' ILLUMINAZIONE FIRENZE E SERVIZI SMARTCITY SPA	0,00€	0,00€	0,00€	
<i>e) altre riserve indisponibili</i>	6.376.803,48€	0,00€	0,00€	6.376.803,48€
COMUNE DI CAMPI BIENZIO	6.376.803,48€	0,00€	0,00€	
CASA SPA	0,00€	0,00€	0,00€	
ACQUA TOSCANA SPA	0,00€	0,00€	0,00€	
FARMAPIANA S.p.A.	0,00€	0,00€	0,00€	
Società della Salute zona Fiorentina Nord Ovest	0,00€	0,00€	0,00€	
Qualità & Servizi S.p.A.	0,00€	0,00€	0,00€	
Fondazione Accademia dei Perseveranti	0,00€	0,00€	0,00€	
SILFI SOCIETA' ILLUMINAZIONE FIRENZE E SERVIZI SMARTCITY SPA	0,00€	0,00€	0,00€	
<i>f) altre riserve disponibili</i>	0,00€	0,00€	0,00€	0,00€
COMUNE DI CAMPI BIENZIO	0,00€	0,00€	0,00€	
CASA SPA	0,00€	0,00€	0,00€	
ACQUA TOSCANA SPA	0,00€	0,00€	0,00€	
FARMAPIANA S.p.A.	0,00€	0,00€	0,00€	
Società della Salute zona Fiorentina Nord Ovest	0,00€	0,00€	0,00€	
Qualità & Servizi S.p.A.	0,00€	0,00€	0,00€	
Fondazione Accademia dei Perseveranti	0,00€	0,00€	0,00€	
SILFI SOCIETA' ILLUMINAZIONE FIRENZE E SERVIZI SMARTCITY SPA	0,00€	0,00€	0,00€	
III) Risultato economico dell'Esercizio	(6.181.838,09) €	0,00€	0,00€	(6.239.151,81) €
COMUNE DI CAMPI BIENZIO	(6.612.675,83) €	0,00€	0,00€	
CASA SPA	23.381,40€	0,00€	0,00€	
ACQUA TOSCANA SPA	13.999,63€	0,00€	0,00€	
FARMAPIANA S.p.A.	365.672,00€	0,00€	0,00€	
Società della Salute zona Fiorentina Nord Ovest	0,00€	0,00€	0,00€	
Qualità & Servizi S.p.A.	4.999,42€	0,00€	0,00€	
Fondazione Accademia dei Perseveranti	8.418,00€	0,00€	0,00€	
SILFI SOCIETA' ILLUMINAZIONE FIRENZE E SERVIZI SMARTCITY SPA	14.367,29€	0,00€	0,00€	
IV) Risultati economici di esercizi precedenti	(3.481.160,98) €	606.833,57€	222.328,15€	(3.941.080,33) €
COMUNE DI CAMPI BIENZIO	(3.941.080,33) €	0,00€	0,00€	
CASA SPA	42.538,32€	54.538,32€	12.000,00€	
ACQUA TOSCANA SPA	4.524,22€	9.388,37€	4.864,15€	
FARMAPIANA S.p.A.	307.438,00€	232.024,07€	0,00€	
Società della Salute zona Fiorentina Nord Ovest	39.775,55€	39.775,55€	0,00€	
Qualità & Servizi S.p.A.	246.509,67€	246.509,67€	0,00€	
Fondazione Accademia dei Perseveranti	(199.682,00) €	0,00€	199.682,00€	
SILFI SOCIETA' ILLUMINAZIONE FIRENZE E SERVIZI SMARTCITY SPA	18.815,59€	24.597,59€	5.782,00€	
V) Riserve negative per beni indisponibili	0,00€	0,00€	0,00€	0,00€
COMUNE DI CAMPI BIENZIO	0,00€	0,00€	0,00€	
CASA SPA	0,00€	0,00€	0,00€	
ACQUA TOSCANA SPA	0,00€	0,00€	0,00€	
FARMAPIANA S.p.A.	0,00€	0,00€	0,00€	
Società della Salute zona Fiorentina Nord Ovest	0,00€	0,00€	0,00€	
Qualità & Servizi S.p.A.	0,00€	0,00€	0,00€	
Fondazione Accademia dei Perseveranti	0,00€	0,00€	0,00€	
SILFI SOCIETA' ILLUMINAZIONE FIRENZE E SERVIZI SMARTCITY SPA	0,00€	0,00€	0,00€	
<b>Totale Patrimonio netto di gruppo</b>				348.896.157,43€
<b>Patrimonio netto di pertinenza di terzi</b>				2.427.871,90€
VI) Fondo di dotazione e riserve di pertinenza di terzi	150.038,49€	0,00€	0,00€	2.325.448,59€
COMUNE DI CAMPI BIENZIO	0,00€	0,00€	0,00€	
CASA SPA	0,00€	0,00€	0,00€	
ACQUA TOSCANA SPA	150.038,49€	0,00€	0,00€	
FARMAPIANA S.p.A.	0,00€	0,00€	0,00€	



COMUNE DI CAMPI BISENZIO	0,00€	0,00€	0,00€	
Società della Salute zona Fiorentina Nord Ovest	0,00€	0,00€	0,00€	
Qualità & Servizi S.p.A.	0,00€	0,00€	0,00€	
Fondazione Accademia dei Perseveranti	0,00€	0,00€	0,00€	
SILFI SOCIETA' ILLUMINAZIONE FIRENZE E SERVIZI SMARTCITY SPA	0,00€	0,00€	0,00€	
VII) Risultato economico dell'Esercizio di pertinenza di terzi	12.724,70€	0,00€	0,00€	102.423,31€
COMUNE DI CAMPI BISENZIO	0,00€	0,00€	0,00€	
CASA SPA	0,00€	0,00€	0,00€	
ACQUA TOSCANA SPA	12.724,70€	0,00€	0,00€	
FARMAPIANA S.p.A.	0,00€	0,00€	0,00€	
Società della Salute zona Fiorentina Nord Ovest	0,00€	0,00€	0,00€	
Qualità & Servizi S.p.A.	0,00€	0,00€	0,00€	
Fondazione Accademia dei Perseveranti	0,00€	0,00€	0,00€	
SILFI SOCIETA' ILLUMINAZIONE FIRENZE E SERVIZI SMARTCITY SPA	0,00€	0,00€	0,00€	
<b>Totale Patrimonio netto di pertinenza di terzi</b>				<b>2.427.871,90€</b>
<b>TOTALE PATRIMONIO NETTO (A)</b>				<b>351.324.029,33€</b>
<b>B) FONDI PER RISCHI ED ONERI</b>				<b>1.316.684,30€</b>
1) Per trattamento di quiescenza	12.064,00€	0,00€	0,00€	12.064,00€
COMUNE DI CAMPI BISENZIO	0,00€	0,00€	0,00€	
CASA SPA	0,00€	0,00€	0,00€	
ACQUA TOSCANA SPA	0,00€	0,00€	0,00€	
FARMAPIANA S.p.A.	0,00€	0,00€	0,00€	
Società della Salute zona Fiorentina Nord Ovest	0,00€	0,00€	0,00€	
Qualità & Servizi S.p.A.	0,00€	0,00€	0,00€	
Fondazione Accademia dei Perseveranti	12.064,00€	0,00€	0,00€	
SILFI SOCIETA' ILLUMINAZIONE FIRENZE E SERVIZI SMARTCITY SPA	0,00€	0,00€	0,00€	
2) Per imposte	4.625,00€	0,00€	0,00€	4.625,00€
COMUNE DI CAMPI BISENZIO	0,00€	0,00€	0,00€	
CASA SPA	0,00€	0,00€	0,00€	
ACQUA TOSCANA SPA	17,52€	0,00€	0,00€	
FARMAPIANA S.p.A.	292,00€	0,00€	0,00€	
Società della Salute zona Fiorentina Nord Ovest	0,00€	0,00€	0,00€	
Qualità & Servizi S.p.A.	4.315,49€	0,00€	0,00€	
Fondazione Accademia dei Perseveranti	0,00€	0,00€	0,00€	
SILFI SOCIETA' ILLUMINAZIONE FIRENZE E SERVIZI SMARTCITY SPA	0,00€	0,00€	0,00€	
3) Altri	1.299.995,30€	0,00€	0,00€	1.299.995,30€
COMUNE DI CAMPI BISENZIO	1.234.687,23€	0,00€	0,00€	
CASA SPA	8.802,16€	0,00€	0,00€	
ACQUA TOSCANA SPA	13.125,32€	0,00€	0,00€	
FARMAPIANA S.p.A.	20.000,00€	0,00€	0,00€	
Società della Salute zona Fiorentina Nord Ovest	8.673,55€	0,00€	0,00€	
Qualità & Servizi S.p.A.	2.546,33€	0,00€	0,00€	
Fondazione Accademia dei Perseveranti	0,00€	0,00€	0,00€	
SILFI SOCIETA' ILLUMINAZIONE FIRENZE E SERVIZI SMARTCITY SPA	12.160,70€	0,00€	0,00€	
4) fondo di consolidamento per rischi e oneri futuri	0,00€	0,00€	0,00€	0,00€
COMUNE DI CAMPI BISENZIO	0,00€	0,00€	0,00€	
CASA SPA	0,00€	0,00€	0,00€	
ACQUA TOSCANA SPA	0,00€	0,00€	0,00€	
FARMAPIANA S.p.A.	0,00€	0,00€	0,00€	
Società della Salute zona Fiorentina Nord Ovest	0,00€	0,00€	0,00€	
Qualità & Servizi S.p.A.	0,00€	0,00€	0,00€	
Fondazione Accademia dei Perseveranti	0,00€	0,00€	0,00€	
SILFI SOCIETA' ILLUMINAZIONE FIRENZE E SERVIZI SMARTCITY SPA	0,00€	0,00€	0,00€	

<b>TOTALE FONDI RISCHI ED ONERI (B)</b>				1.316.684,30€
<b>C) TRATTAMENTO DI FINE RAPPORTO</b>	1.575.268,60€	0,00€	0,00€	1.575.268,60€
COMUNE DI CAMPI BISENZIO	0,00€	0,00€	0,00€	
CASA SPA	23.141,84€	0,00€	0,00€	
ACQUA TOSCANA SPA	5.615,97€	0,00€	0,00€	
FARMAPIANA S.p.A.	1.096.649,00€	0,00€	0,00€	
Società della Salute zona Fiorentina Nord Ovest	0,00€	0,00€	0,00€	
Qualità & Servizi S.p.A.	53.136,68€	0,00€	0,00€	
Fondazione Accademia dei Perseveranti	392.497,00€	0,00€	0,00€	
SILFI SOCIETA' ILLUMINAZIONE FIRENZE E SERVIZI SMARTCITY SPA	4.228,12€	0,00€	0,00€	
<b>TOTALE T.F.R. (C)</b>				1.575.268,60€
<b>D) DEBITI</b>				81.169.905,08€
1) Debiti da finanziamento				51.136.927,83€
<i>a) prestiti obbligazionari</i>	0,00€	0,00€	0,00€	0,00€
COMUNE DI CAMPI BISENZIO	0,00€	0,00€	0,00€	
CASA SPA	0,00€	0,00€	0,00€	
ACQUA TOSCANA SPA	0,00€	0,00€	0,00€	
FARMAPIANA S.p.A.	0,00€	0,00€	0,00€	
Società della Salute zona Fiorentina Nord Ovest	0,00€	0,00€	0,00€	
Qualità & Servizi S.p.A.	0,00€	0,00€	0,00€	
Fondazione Accademia dei Perseveranti	0,00€	0,00€	0,00€	
SILFI SOCIETA' ILLUMINAZIONE FIRENZE E SERVIZI SMARTCITY SPA	0,00€	0,00€	0,00€	
<i>b) v/ altre amministrazioni pubbliche</i>	2.580.820,51€	0,00€	0,00€	2.580.820,51€
COMUNE DI CAMPI BISENZIO	2.236.122,72€	0,00€	0,00€	
CASA SPA	0,00€	0,00€	0,00€	
ACQUA TOSCANA SPA	0,00€	0,00€	0,00€	
FARMAPIANA S.p.A.	0,00€	0,00€	0,00€	
Società della Salute zona Fiorentina Nord Ovest	344.697,79€	0,00€	0,00€	
Qualità & Servizi S.p.A.	0,00€	0,00€	0,00€	
Fondazione Accademia dei Perseveranti	0,00€	0,00€	0,00€	
SILFI SOCIETA' ILLUMINAZIONE FIRENZE E SERVIZI SMARTCITY SPA	0,00€	0,00€	0,00€	
<i>c) verso banche e tesoriere</i>	3.630.521,94€	0,00€	0,00€	3.630.521,94€
COMUNE DI CAMPI BISENZIO	1.545.880,69€	0,00€	0,00€	
CASA SPA	211.798,48€	0,00€	0,00€	
ACQUA TOSCANA SPA	237.756,64€	0,00€	0,00€	
FARMAPIANA S.p.A.	982.260,00€	0,00€	0,00€	
Società della Salute zona Fiorentina Nord Ovest	0,00€	0,00€	0,00€	
Qualità & Servizi S.p.A.	251.237,13€	0,00€	0,00€	
Fondazione Accademia dei Perseveranti	401.589,00€	0,00€	0,00€	
SILFI SOCIETA' ILLUMINAZIONE FIRENZE E SERVIZI SMARTCITY SPA	0,00€	0,00€	0,00€	
<i>d) verso altri finanziatori</i>	44.925.585,38€	0,00€	0,00€	44.925.585,38€
COMUNE DI CAMPI BISENZIO	44.817.030,45€	0,00€	0,00€	
CASA SPA	0,00€	0,00€	0,00€	
ACQUA TOSCANA SPA	0,00€	0,00€	0,00€	
FARMAPIANA S.p.A.	77.466,00€	0,00€	0,00€	
Società della Salute zona Fiorentina Nord Ovest	0,00€	0,00€	0,00€	
Qualità & Servizi S.p.A.	0,00€	0,00€	0,00€	
Fondazione Accademia dei Perseveranti	0,00€	0,00€	0,00€	
SILFI SOCIETA' ILLUMINAZIONE FIRENZE E SERVIZI SMARTCITY SPA	31.088,93€	0,00€	0,00€	
2) Debiti verso fornitori	21.251.908,45€	253.380,28€	0,00€	20.998.528,17€
COMUNE DI CAMPI BISENZIO	17.323.915,91€	245.633,78€	0,00€	
CASA SPA	181.505,56€	1.100,25€	0,00€	
ACQUA TOSCANA SPA	82.612,26€	0,00€	0,00€	
FARMAPIANA S.p.A.	2.224.110,00€	0,00€	0,00€	
Società della Salute zona Fiorentina Nord Ovest	1.000.660,18€	4.146,25€	0,00€	

COMUNE DI CAMPI BISENZIO	17.323.915,91€	245.633,78€	0,00€	
Qualità & Servizi S.p.A.	236.910,11€	0,00€	0,00€	
Fondazione Accademia dei Perseveranti	183.512,00€	2.500,00€	0,00€	
SILFI SOCIETA' ILLUMINAZIONE FIRENZE E SERVIZI SMARTCITY SPA	18.682,43€	0,00€	0,00€	
<b>3) Acconti</b>	<b>35.354,91€</b>	<b>0,00€</b>	<b>0,00€</b>	<b>35.354,91€</b>
COMUNE DI CAMPI BISENZIO	0,00€	0,00€	0,00€	
CASA SPA	0,00€	0,00€	0,00€	
ACQUA TOSCANA SPA	32.328,12€	0,00€	0,00€	
FARMAPIANA S.p.A.	0,00€	0,00€	0,00€	
Società della Salute zona Fiorentina Nord Ovest	0,00€	0,00€	0,00€	
Qualità & Servizi S.p.A.	0,00€	0,00€	0,00€	
Fondazione Accademia dei Perseveranti	0,00€	0,00€	0,00€	
SILFI SOCIETA' ILLUMINAZIONE FIRENZE E SERVIZI SMARTCITY SPA	3.026,79€	0,00€	0,00€	
<b>4) Debiti per trasferimenti e contributi</b>				<b>2.222.885,84€</b>
<i>a) enti finanziati dal servizio sanitario nazionale</i>	<b>82.999,26€</b>	<b>0,00€</b>	<b>0,00€</b>	<b>82.999,26€</b>
COMUNE DI CAMPI BISENZIO	0,00€	0,00€	0,00€	
CASA SPA	0,00€	0,00€	0,00€	
ACQUA TOSCANA SPA	0,00€	0,00€	0,00€	
FARMAPIANA S.p.A.	0,00€	0,00€	0,00€	
Società della Salute zona Fiorentina Nord Ovest	82.999,26€	0,00€	0,00€	
Qualità & Servizi S.p.A.	0,00€	0,00€	0,00€	
Fondazione Accademia dei Perseveranti	0,00€	0,00€	0,00€	
SILFI SOCIETA' ILLUMINAZIONE FIRENZE E SERVIZI SMARTCITY SPA	0,00€	0,00€	0,00€	
<i>b) altre amministrazioni pubbliche</i>	<b>383.699,10€</b>	<b>0,00€</b>	<b>0,00€</b>	<b>383.699,10€</b>
COMUNE DI CAMPI BISENZIO	383.699,10€	0,00€	0,00€	
CASA SPA	0,00€	0,00€	0,00€	
ACQUA TOSCANA SPA	0,00€	0,00€	0,00€	
FARMAPIANA S.p.A.	0,00€	0,00€	0,00€	
Società della Salute zona Fiorentina Nord Ovest	0,00€	0,00€	0,00€	
Qualità & Servizi S.p.A.	0,00€	0,00€	0,00€	
Fondazione Accademia dei Perseveranti	0,00€	0,00€	0,00€	
SILFI SOCIETA' ILLUMINAZIONE FIRENZE E SERVIZI SMARTCITY SPA	0,00€	0,00€	0,00€	
<i>c) imprese controllate</i>	<b>0,00€</b>	<b>0,00€</b>	<b>0,00€</b>	<b>0,00€</b>
COMUNE DI CAMPI BISENZIO	0,00€	0,00€	0,00€	
CASA SPA	0,00€	0,00€	0,00€	
ACQUA TOSCANA SPA	0,00€	0,00€	0,00€	
FARMAPIANA S.p.A.	0,00€	0,00€	0,00€	
Società della Salute zona Fiorentina Nord Ovest	0,00€	0,00€	0,00€	
Qualità & Servizi S.p.A.	0,00€	0,00€	0,00€	
Fondazione Accademia dei Perseveranti	0,00€	0,00€	0,00€	
SILFI SOCIETA' ILLUMINAZIONE FIRENZE E SERVIZI SMARTCITY SPA	0,00€	0,00€	0,00€	
<i>d) imprese partecipate</i>	<b>11.778,05€</b>	<b>0,00€</b>	<b>0,00€</b>	<b>11.778,05€</b>
COMUNE DI CAMPI BISENZIO	0,00€	0,00€	0,00€	
CASA SPA	0,00€	0,00€	0,00€	
ACQUA TOSCANA SPA	11.778,05€	0,00€	0,00€	
FARMAPIANA S.p.A.	0,00€	0,00€	0,00€	
Società della Salute zona Fiorentina Nord Ovest	0,00€	0,00€	0,00€	
Qualità & Servizi S.p.A.	0,00€	0,00€	0,00€	
Fondazione Accademia dei Perseveranti	0,00€	0,00€	0,00€	
SILFI SOCIETA' ILLUMINAZIONE FIRENZE E SERVIZI SMARTCITY SPA	0,00€	0,00€	0,00€	
<i>e) altri soggetti</i>	<b>1.744.409,43€</b>	<b>0,00€</b>	<b>0,00€</b>	<b>1.744.409,43€</b>
COMUNE DI CAMPI BISENZIO	1.744.409,43€	0,00€	0,00€	
CASA SPA	0,00€	0,00€	0,00€	
ACQUA TOSCANA SPA	0,00€	0,00€	0,00€	
FARMAPIANA S.p.A.	0,00€	0,00€	0,00€	

COMUNE DI CAMPI BISENZIO	1.744.409,43€	0,00€	0,00€	
Società della Salute zona Fiorentina Nord Ovest	0,00€	0,00€	0,00€	
Qualità & Servizi S.p.A.	0,00€	0,00€	0,00€	
Fondazione Accademia dei Perseveranti	0,00€	0,00€	0,00€	
SILFI SOCIETA' ILLUMINAZIONE FIRENZE E SERVIZI SMARTCITY SPA	0,00€	0,00€	0,00€	
<b>5) Altri debiti</b>				<b>6.776.208,33€</b>
<i>a) tributari</i>	1.636.821,22€	0,00€	0,00€	1.636.821,22€
COMUNE DI CAMPI BISENZIO	1.453.485,69€	0,00€	0,00€	
CASA SPA	15.003,08€	0,00€	0,00€	
ACQUA TOSCANA SPA	9.134,94€	0,00€	0,00€	
FARMAPIANA S.p.A.	116.415,00€	0,00€	0,00€	
Società della Salute zona Fiorentina Nord Ovest	0,00€	0,00€	0,00€	
Qualità & Servizi S.p.A.	5.086,61€	0,00€	0,00€	
Fondazione Accademia dei Perseveranti	36.387,00€	0,00€	0,00€	
SILFI SOCIETA' ILLUMINAZIONE FIRENZE E SERVIZI SMARTCITY SPA	1.308,91€	0,00€	0,00€	
<i>b) verso istituti di previdenza e sicurezza sociale</i>	885.487,56€	0,00€	0,00€	885.487,56€
COMUNE DI CAMPI BISENZIO	637.373,65€	0,00€	0,00€	
CASA SPA	7.983,92€	0,00€	0,00€	
ACQUA TOSCANA SPA	2.284,57€	0,00€	0,00€	
FARMAPIANA S.p.A.	123.621,00€	0,00€	0,00€	
Società della Salute zona Fiorentina Nord Ovest	0,00€	0,00€	0,00€	
Qualità & Servizi S.p.A.	68.054,67€	0,00€	0,00€	
Fondazione Accademia dei Perseveranti	43.997,00€	0,00€	0,00€	
SILFI SOCIETA' ILLUMINAZIONE FIRENZE E SERVIZI SMARTCITY SPA	2.172,75€	0,00€	0,00€	
<i>c) per attività svolta per c/terzi</i>	0,00€	0,00€	0,00€	0,00€
COMUNE DI CAMPI BISENZIO	0,00€	0,00€	0,00€	
CASA SPA	0,00€	0,00€	0,00€	
ACQUA TOSCANA SPA	0,00€	0,00€	0,00€	
FARMAPIANA S.p.A.	0,00€	0,00€	0,00€	
Società della Salute zona Fiorentina Nord Ovest	0,00€	0,00€	0,00€	
Qualità & Servizi S.p.A.	0,00€	0,00€	0,00€	
Fondazione Accademia dei Perseveranti	0,00€	0,00€	0,00€	
SILFI SOCIETA' ILLUMINAZIONE FIRENZE E SERVIZI SMARTCITY SPA	0,00€	0,00€	0,00€	
<i>d) altri</i>	4.253.899,55€	0,00€	0,00€	4.253.899,55€
COMUNE DI CAMPI BISENZIO	2.228.728,13€	0,00€	0,00€	
CASA SPA	1.128.726,84€	0,00€	0,00€	
ACQUA TOSCANA SPA	16.191,41€	0,00€	0,00€	
FARMAPIANA S.p.A.	610.225,00€	0,00€	0,00€	
Società della Salute zona Fiorentina Nord Ovest	39.788,00€	0,00€	0,00€	
Qualità & Servizi S.p.A.	121.924,36€	0,00€	0,00€	
Fondazione Accademia dei Perseveranti	99.988,00€	0,00€	0,00€	
SILFI SOCIETA' ILLUMINAZIONE FIRENZE E SERVIZI SMARTCITY SPA	8.327,82€	0,00€	0,00€	
<b>TOTALE DEBITI ( D)</b>				<b>81.169.905,08€</b>
<b>E) RATEI E RISCONTI E CONTRIBUTI AGLI INVESTIMENTI</b>				<b>12.332.607,63€</b>
I) Ratei passivi	2.377.740,39€	0,00€	0,00€	2.377.740,39€
COMUNE DI CAMPI BISENZIO	2.323.993,01€	0,00€	0,00€	
CASA SPA	0,00€	0,00€	0,00€	
ACQUA TOSCANA SPA	47,16€	0,00€	0,00€	
FARMAPIANA S.p.A.	21.178,00€	0,00€	0,00€	
Società della Salute zona Fiorentina Nord Ovest	0,00€	0,00€	0,00€	
Qualità & Servizi S.p.A.	510,42€	0,00€	0,00€	
Fondazione Accademia dei Perseveranti	32.001,00€	0,00€	0,00€	
SILFI SOCIETA' ILLUMINAZIONE FIRENZE E SERVIZI SMARTCITY SPA	10,80€	0,00€	0,00€	
II) Risconti passivi				9.954.867,24€

1) Contributi agli investimenti				8.324.242,00€
<i>a) da altre amministrazioni pubbliche</i>	8.079.282,00€	0,00€	0,00€	8.079.282,00€
COMUNE DI CAMPI BISENZIO	8.079.282,00€	0,00€	0,00€	
CASA SPA	0,00€	0,00€	0,00€	
ACQUA TOSCANA SPA	0,00€	0,00€	0,00€	
FARMAPIANA S.p.A.	0,00€	0,00€	0,00€	
Società della Salute zona Fiorentina Nord Ovest	0,00€	0,00€	0,00€	
Qualità & Servizi S.p.A.	0,00€	0,00€	0,00€	
Fondazione Accademia dei Perseveranti	0,00€	0,00€	0,00€	
SILFI SOCIETA' ILLUMINAZIONE FIRENZE E SERVIZI SMARTCITY SPA	0,00€	0,00€	0,00€	
<i>b) da altri soggetti</i>	244.960,00€	0,00€	0,00€	244.960,00€
COMUNE DI CAMPI BISENZIO	244.960,00€	0,00€	0,00€	
CASA SPA	0,00€	0,00€	0,00€	
ACQUA TOSCANA SPA	0,00€	0,00€	0,00€	
FARMAPIANA S.p.A.	0,00€	0,00€	0,00€	
Società della Salute zona Fiorentina Nord Ovest	0,00€	0,00€	0,00€	
Qualità & Servizi S.p.A.	0,00€	0,00€	0,00€	
Fondazione Accademia dei Perseveranti	0,00€	0,00€	0,00€	
SILFI SOCIETA' ILLUMINAZIONE FIRENZE E SERVIZI SMARTCITY SPA	0,00€	0,00€	0,00€	
2) Concessioni pluriennali	0,00€	0,00€	0,00€	0,00€
COMUNE DI CAMPI BISENZIO	0,00€	0,00€	0,00€	
CASA SPA	0,00€	0,00€	0,00€	
ACQUA TOSCANA SPA	0,00€	0,00€	0,00€	
FARMAPIANA S.p.A.	0,00€	0,00€	0,00€	
Società della Salute zona Fiorentina Nord Ovest	0,00€	0,00€	0,00€	
Qualità & Servizi S.p.A.	0,00€	0,00€	0,00€	
Fondazione Accademia dei Perseveranti	0,00€	0,00€	0,00€	
SILFI SOCIETA' ILLUMINAZIONE FIRENZE E SERVIZI SMARTCITY SPA	0,00€	0,00€	0,00€	
3) Altri risconti passivi	1.630.625,24€	0,00€	0,00€	1.630.625,24€
COMUNE DI CAMPI BISENZIO	184,00€	0,00€	0,00€	
CASA SPA	447,64€	0,00€	0,00€	
ACQUA TOSCANA SPA	73.257,38€	0,00€	0,00€	
FARMAPIANA S.p.A.	87.013,00€	0,00€	0,00€	
Società della Salute zona Fiorentina Nord Ovest	1.419.265,61€	0,00€	0,00€	
Qualità & Servizi S.p.A.	11.718,33€	0,00€	0,00€	
Fondazione Accademia dei Perseveranti	38.479,00€	0,00€	0,00€	
SILFI SOCIETA' ILLUMINAZIONE FIRENZE E SERVIZI SMARTCITY SPA	260,28€	0,00€	0,00€	
<b>TOTALE RATEI E RISCONTI (E)</b>				12.332.607,63€
<b>TOTALE DEL PASSIVO (A+B+C+D+E)</b>				447.718.494,94€
<b>CONTI D'ORDINE</b>				6.348.413,35€
1) Impegni su esercizi futuri	4.798.413,35€	0,00€	0,00€	4.798.413,35€
COMUNE DI CAMPI BISENZIO	4.798.413,35€	0,00€	0,00€	
CASA SPA	0,00€	0,00€	0,00€	
ACQUA TOSCANA SPA	0,00€	0,00€	0,00€	
FARMAPIANA S.p.A.	0,00€	0,00€	0,00€	
Società della Salute zona Fiorentina Nord Ovest	0,00€	0,00€	0,00€	
Qualità & Servizi S.p.A.	0,00€	0,00€	0,00€	
Fondazione Accademia dei Perseveranti	0,00€	0,00€	0,00€	
SILFI SOCIETA' ILLUMINAZIONE FIRENZE E SERVIZI SMARTCITY SPA	0,00€	0,00€	0,00€	
2) beni di terzi in uso	0,00€	0,00€	0,00€	0,00€
COMUNE DI CAMPI BISENZIO	0,00€	0,00€	0,00€	
CASA SPA	0,00€	0,00€	0,00€	
ACQUA TOSCANA SPA	0,00€	0,00€	0,00€	
FARMAPIANA S.p.A.	0,00€	0,00€	0,00€	
Società della Salute zona Fiorentina Nord Ovest	0,00€	0,00€	0,00€	

COMUNE DI CAMPI BISENZIO	0,00€	0,00€	0,00€	
Qualità & Servizi S.p.A.	0,00€	0,00€	0,00€	
Fondazione Accademia dei Perseveranti	0,00€	0,00€	0,00€	
SILFI SOCIETA' ILLUMINAZIONE FIRENZE E SERVIZI SMARTCITY SPA	0,00€	0,00€	0,00€	
3) beni dati in uso a terzi	0,00€	0,00€	0,00€	0,00€
COMUNE DI CAMPI BISENZIO	0,00€	0,00€	0,00€	
CASA SPA	0,00€	0,00€	0,00€	
ACQUA TOSCANA SPA	0,00€	0,00€	0,00€	
FARMAPIANA S.p.A.	0,00€	0,00€	0,00€	
Società della Salute zona Fiorentina Nord Ovest	0,00€	0,00€	0,00€	
Qualità & Servizi S.p.A.	0,00€	0,00€	0,00€	
Fondazione Accademia dei Perseveranti	0,00€	0,00€	0,00€	
SILFI SOCIETA' ILLUMINAZIONE FIRENZE E SERVIZI SMARTCITY SPA	0,00€	0,00€	0,00€	
4) garanzie prestate a amministrazioni pubbliche	0,00€	0,00€	0,00€	0,00€
COMUNE DI CAMPI BISENZIO	0,00€	0,00€	0,00€	
CASA SPA	0,00€	0,00€	0,00€	
ACQUA TOSCANA SPA	0,00€	0,00€	0,00€	
FARMAPIANA S.p.A.	0,00€	0,00€	0,00€	
Società della Salute zona Fiorentina Nord Ovest	0,00€	0,00€	0,00€	
Qualità & Servizi S.p.A.	0,00€	0,00€	0,00€	
Fondazione Accademia dei Perseveranti	0,00€	0,00€	0,00€	
SILFI SOCIETA' ILLUMINAZIONE FIRENZE E SERVIZI SMARTCITY SPA	0,00€	0,00€	0,00€	
5) garanzie prestate a imprese controllate	0,00€	0,00€	0,00€	0,00€
COMUNE DI CAMPI BISENZIO	0,00€	0,00€	0,00€	
CASA SPA	0,00€	0,00€	0,00€	
ACQUA TOSCANA SPA	0,00€	0,00€	0,00€	
FARMAPIANA S.p.A.	0,00€	0,00€	0,00€	
Società della Salute zona Fiorentina Nord Ovest	0,00€	0,00€	0,00€	
Qualità & Servizi S.p.A.	0,00€	0,00€	0,00€	
Fondazione Accademia dei Perseveranti	0,00€	0,00€	0,00€	
SILFI SOCIETA' ILLUMINAZIONE FIRENZE E SERVIZI SMARTCITY SPA	0,00€	0,00€	0,00€	
6) garanzie prestate a imprese partecipate	0,00€	0,00€	0,00€	0,00€
COMUNE DI CAMPI BISENZIO	0,00€	0,00€	0,00€	
CASA SPA	0,00€	0,00€	0,00€	
ACQUA TOSCANA SPA	0,00€	0,00€	0,00€	
FARMAPIANA S.p.A.	0,00€	0,00€	0,00€	
Società della Salute zona Fiorentina Nord Ovest	0,00€	0,00€	0,00€	
Qualità & Servizi S.p.A.	0,00€	0,00€	0,00€	
Fondazione Accademia dei Perseveranti	0,00€	0,00€	0,00€	
SILFI SOCIETA' ILLUMINAZIONE FIRENZE E SERVIZI SMARTCITY SPA	0,00€	0,00€	0,00€	
7) garanzie prestate a altre imprese	1.550.000,00€	0,00€	0,00€	1.550.000,00€
COMUNE DI CAMPI BISENZIO	0,00€	0,00€	0,00€	
CASA SPA	0,00€	0,00€	0,00€	
ACQUA TOSCANA SPA	0,00€	0,00€	0,00€	
FARMAPIANA S.p.A.	350.000,00€	0,00€	0,00€	
Società della Salute zona Fiorentina Nord Ovest	0,00€	0,00€	0,00€	
Qualità & Servizi S.p.A.	0,00€	0,00€	0,00€	
Fondazione Accademia dei Perseveranti	1.200.000,00€	0,00€	0,00€	
SILFI SOCIETA' ILLUMINAZIONE FIRENZE E SERVIZI SMARTCITY SPA	0,00€	0,00€	0,00€	
<b>TOTALE CONTI D'ORDINE</b>				<b>6.348.413,35€</b>