

















	Sergio Riboldi	Stefano De Luca	Giuliano Ferrara	Flavia D'Angeli	Roberto Fiore	Bruno De Vita	Fausto Bertinotti	Pier Ferdinando Casini	Walter Veltroni	Marco Ferrando	Silvio Berlusconi	Daniela Garnero Santanchè	Stefano Montanari	Enrico Boselli		
																
SEZIONE	M.E.D.A. Movimento Europeo Diversamente Abili	Partito Liberale Italiano	Ass. difesa della vita aborto? NO, grazie	Sinistra Critica	Forza Nuova	Unione Democratici per i Consumatori	La Sinistra L'Arcobaleno	U.D.C. Unione di Centro	Italia dei Valori - Lista Di Pietro	Partito Democratico	Partito Comunista dei Lavoratori	Popolo della libertà	Lega Nord	La Destra - Fiamma Tricolore	Per il Bene Comune	Partito Socialista
1	0,20%	0,20%	0,00%	1,20%	0,20%	0,20%	6,20%	3,80%	5,80%	42,60%	1,20%	30,80%	1,20%	3,60%	1,00%	1,80%
2	0,00%	0,48%	0,81%	0,16%	0,16%	0,48%	3,86%	4,99%	3,38%	39,61%	0,32%	40,10%	0,97%	2,74%	0,97%	0,97%
3	1,05%	0,35%	0,87%	1,22%	0,00%	0,35%	3,49%	4,54%	4,19%	49,21%	0,87%	28,45%	1,22%	1,57%	1,57%	1,05%
4	0,47%	0,47%	0,63%	0,16%	0,32%	0,32%	3,48%	3,32%	5,70%	50,00%	0,79%	28,01%	0,95%	2,85%	1,27%	1,27%
5	0,37%	0,18%	0,92%	1,10%	0,55%	0,37%	4,96%	4,41%	3,13%	49,08%	0,18%	29,60%	1,10%	2,76%	0,92%	0,37%
6	0,15%	0,46%	0,00%	0,31%	0,15%	0,77%	3,86%	3,86%	5,56%	43,43%	0,31%	33,08%	2,63%	2,63%	1,24%	1,55%
7	0,66%	0,83%	0,50%	1,00%	0,83%	0,83%	3,32%	4,31%	3,81%	43,95%	1,00%	32,17%	1,33%	2,65%	1,82%	1,00%
8	0,53%	0,53%	0,18%	0,36%	0,89%	0,18%	6,05%	3,02%	3,38%	49,64%	0,53%	27,40%	2,14%	2,14%	1,42%	1,60%
9	0,00%	0,24%	0,49%	0,97%	0,24%	0,00%	4,13%	4,13%	4,37%	57,28%	0,73%	21,84%	1,70%	2,67%	0,24%	0,97%
10	0,29%	0,58%	0,00%	1,02%	0,29%	0,73%	2,49%	4,09%	3,80%	55,99%	0,88%	23,39%	1,46%	2,78%	0,73%	1,46%
11	0,16%	0,48%	0,64%	0,16%	0,00%	0,16%	3,86%	7,41%	4,35%	41,55%	0,32%	32,37%	2,58%	4,51%	0,48%	0,97%
12	0,17%	0,67%	0,00%	1,01%	0,00%	0,17%	3,70%	5,71%	2,52%	50,42%	1,18%	27,90%	1,85%	3,70%	0,67%	0,34%
13	0,00%	0,28%	0,00%	0,56%	0,00%	0,00%	4,76%	3,08%	5,88%	57,14%	0,42%	22,13%	1,82%	2,10%	0,98%	0,84%
14	0,38%	0,26%	0,13%	0,38%	0,13%	0,51%	3,20%	4,99%	3,46%	52,88%	0,13%	26,50%	2,18%	4,23%	0,51%	0,13%
15	0,15%	0,45%	0,60%	0,60%	0,15%	0,15%	3,32%	3,93%	4,23%	41,99%	0,60%	37,16%	1,51%	3,17%	0,60%	1,36%
16	0,00%	0,59%	0,30%	0,59%	0,59%	1,04%	5,33%	4,59%	5,63%	44,74%	1,93%	27,85%	1,93%	3,70%	0,74%	0,44%
17	0,15%	0,75%	0,30%	1,35%	0,45%	0,15%	2,86%	5,71%	4,66%	48,87%	0,60%	26,32%	2,26%	3,76%	0,90%	0,90%
18	0,25%	0,13%	0,38%	0,76%	0,25%	0,13%	4,33%	5,73%	3,44%	42,11%	0,89%	35,62%	2,93%	1,15%	0,51%	1,40%
19	0,12%	0,12%	0,23%	0,81%	0,23%	0,23%	3,70%	6,00%	5,43%	49,42%	0,92%	26,91%	1,15%	3,00%	0,92%	0,81%
20	0,19%	0,38%	0,00%	0,94%	0,38%	0,56%	3,00%	3,56%	5,63%	49,34%	0,75%	29,64%	0,94%	3,75%	0,19%	0,75%
21	0,00%	1,13%	0,38%	0,38%	0,94%	0,19%	2,63%	5,63%	3,38%	45,40%	0,56%	32,08%	1,31%	3,94%	0,94%	1,13%
22	0,00%	0,16%	0,33%	1,31%	0,00%	0,49%	4,27%	4,43%	3,12%	48,77%	0,66%	28,24%	2,30%	4,27%	0,16%	1,48%
23	0,00%	0,34%	1,52%	0,68%	0,17%	0,34%	4,22%	4,39%	5,24%	36,99%	1,35%	38,51%	1,69%	3,55%	0,51%	0,51%
24	0,15%	0,29%	0,15%	0,44%	0,00%	0,73%	2,79%	5,43%	3,37%	45,16%	1,03%	35,92%	0,88%	2,05%	1,03%	0,59%
25	0,19%	0,00%	0,19%	0,95%	0,19%	0,19%	3,63%	4,39%	3,63%	50,57%	0,57%	26,53%	2,48%	4,01%	1,72%	0,76%
26	0,25%	0,37%	0,49%	0,49%	0,25%	0,25%	6,29%	6,78%	2,84%	42,17%	0,62%	32,31%	2,84%	3,45%	0,37%	0,25%
27	0,00%	0,54%	0,27%	0,40%	0,40%	0,94%	6,05%	4,97%	3,63%	42,88%	0,27%	32,93%	1,34%	4,17%	0,13%	1,08%
28	0,00%	0,27%	0,27%	0,27%	0,40%	0,66%	5,44%	4,91%	3,59%	47,81%	0,40%	28,55%	2,12%	3,05%	1,20%	1,06%
29	0,22%	0,65%	0,22%	0,65%	0,22%	0,00%	4,65%	4,11%	5,08%	45,19%	0,76%	30,92%	2,05%	2,70%	0,65%	1,95%
30	0,35%	0,53%	0,00%	0,71%	0,18%	0,35%	3,18%	3,71%	3,71%	46,47%	1,06%	33,22%	2,65%	2,30%	0,88%	0,71%
31	0,42%	0,70%	0,14%	0,00%	0,42%	0,00%	4,18%	3,77%	4,32%	43,24%	0,42%	34,17%	2,37%	3,21%	1,95%	0,70%
32	0,30%	0,00%	0,15%	0,45%	0,00%	0,60%	2,84%	5,37%	5,52%	41,19%	0,60%	35,52%	2,39%	3,88%	0,75%	0,45%
33	0,00%	0,36%	0,36%	1,08%	0,00%	0,36%	8,65%	5,23%	5,05%	44,86%	0,54%	27,93%	1,62%	2,34%	1,44%	0,18%
34	0,71%	0,18%	0,00%	0,89%	0,18%	0,53%	4,45%	4,45%	3,74%	47,15%	1,25%	29,00%	2,14%	1,96%	2,31%	1,07%
35	0,20%	0,20%	0,39%	0,79%	0,39%	0,39%	4,73%	4,34%	3,55%	46,55%	1,18%	29,59%	2,56%	3,35%	1,18%	0,59%
36	0,35%	0,71%	0,35%	0,18%	0,35%	0,00%	3,72%	5,31%	4,60%	40,53%	0,88%	34,16%	3,19%	2,30%	2,12%	1,24%
37	0,82%	0,16%	0,33%	0,82%	0,00%	0,00%	3,62%	4,77%	5,76%	46,22%	0,49%	28,78%	2,80%	4,11%	0,33%	0,99%
38	0,00%	0,14%	0,00%	0,14%	0,28%	0,28%	4,19%	7,26%	6,28%	47,49%	1,12%	27,65%	0,84%	2,37%	1,54%	0,42%
39	0,34%	0,23%	0,23%	1,02%	0,11%	0,45%	5,22%	4,09%	4,43%	49,83%	0,68%	25,09%	2,27%	3,75%	0,45%	1,82%
<b>TOTALI</b>	<b>61</b>	<b>99</b>	<b>80</b>	<b>166</b>	<b>65</b>	<b>92</b>	<b>1.067</b>	<b>1.203</b>	<b>1.096</b>	<b>11.732</b>	<b>185</b>	<b>7.617</b>	<b>479</b>	<b>777</b>	<b>236</b>	<b>241</b>
%	0,24%	0,39%	0,32%	0,66%	0,26%	0,37%	4,23%	4,77%	4,35%	46,56%	0,73%	30,23%	1,90%	3,08%	0,94%	0,96%

iscritti a votare

30.790

votanti

26.140

percentuale

84,90%

39 sezioni su 39

Aggiornato al

14/04/2008 21.13