













		Andrea Barducci					Simone Faini		Corrado Olivotti		Claudia Agati		Samuele Baldini			Federico Tondi		Andrea Calò		
Voti Presidente		10.446					240		238		170		6.896			1.023		1.009		
% Presidente		52,17%					1,20%		1,19%		0,85%		34,44%			5,11%		5,04%		
																				
Sezione	Collegio	Sinistra per la Provincia	Di Pietro - Italia dei Valori	Comunisti Fiorentini per il Centrosinistra	Partito Democratico	Presidente	Partito Comunista dei Lavoratori	Presidente	Partito Città Nazione	Presidente	Per un'altra provincia	Presidente	Il Popolo della Libertà	Lega Nord	Presidente	UDC Unione di Centro	Presidente	Verdi e Valdo Spini	Sinistra europea - Rifondazione - Comunisti Italiani	Presidente
1	1	3	30	8	117	177	2	2	3	3	5	6	103	13	123	18	18	2	26	31
2	1	8	34	9	148	213	1	1	6	7	5	6	166	33	215	29	30	4	32	38
3	1	8	44	8	181	252	5	5	2	2	4	4	118	21	150	19	19	1	21	26
4	1	3	43	3	219	282	4	4	4	4	1	1	117	27	156	16	19	1	12	14
5	1	10	33	5	157	220	3	3	4	6	3	4	109	14	126	17	20	7	16	24
6	1	8	45	6	186	266	1	2	2	2	6	7	143	27	181	17	20	4	14	23
7	1	12	32	7	144	219	5	6	3	3	2	3	116	29	164	18	18	3	15	21
8	1	18	30	9	165	236	9	10	2	4	1	2	117	21	151	15	16	5	27	39
9	1	6	25	8	157	207	1	1	5	5	2	3	61	10	78	15	15	3	12	16
10	1	10	60	13	253	355	7	7	2	2	3	3	101	32	149	32	32	5	17	23
11	1	7	59	11	174	270	2	3	5	6	2	2	165	36	220	35	36	3	13	17
12	1	9	45	16	158	245	8	9	3	3	3	5	139	18	174	27	28	0	12	15
13	1	12	71	8	267	387	5	7	5	6	2	2	104	27	144	9	12	4	14	23
14	1	18	55	12	246	361	4	7	8	10	1	2	163	34	213	27	29	3	21	28
15	1	10	53	8	188	270	7	8	11	13	1	2	168	28	212	27	28	4	12	19
16	1	12	55	5	168	259	6	7	9	10	7	7	139	21	178	29	32	5	22	29
17	1	11	42	7	227	296	7	9	7	9	2	3	141	26	182	25	29	4	18	23
18	1	7	57	9	208	311	5	7	3	3	2	3	189	34	240	32	34	4	29	37
19	1	13	61	16	276	394	11	13	10	10	4	4	154	28	202	38	39	7	20	30
20	2	26	47	9	156	252	8	8	10	10	1	1	92	21	124	17	20	1	13	17
21	2	17	35	12	156	232	2	2	4	5	0	0	116	22	149	14	15	4	8	12
22	2	11	32	23	173	253	6	7	4	7	2	2	135	28	176	19	20	4	16	22
23	2	12	28	7	124	191	8	8	9	10	3	4	171	35	231	29	32	5	15	21
24	2	17	36	12	168	250	7	7	12	13	3	3	171	25	213	34	37	4	23	32
25	2	16	25	3	146	208	7	7	1	1	7	9	104	21	138	15	18	5	17	23
26	2	21	43	17	203	320	3	3	5	8	3	5	182	20	222	37	41	6	26	38
27	2	19	31	17	205	293	5	6	9	9	8	8	169	24	205	46	50	7	25	36
28	2	13	34	11	220	297	3	6	6	8	10	11	156	26	192	32	32	6	26	37
29	2	19	54	12	235	356	15	15	7	7	5	5	188	36	250	31	31	4	35	42
30	2	7	17	8	186	238	7	7	8	8	1	2	132	21	163	15	15	5	11	19
31	2	14	50	5	184	275	7	7	10	12	9	11	155	25	195	27	27	4	16	24
32	1	7	67	7	166	265	4	5	5	5	3	4	177	23	217	28	29	2	16	21
33	1	27	35	10	161	239	1	1	2	4	3	3	119	18	146	14	18	2	22	28
34	1	12	33	5	171	232	5	5	3	3	2	2	127	17	159	20	21	2	17	22
35	1	8	41	10	121	189	5	6	2	2	8	8	93	31	132	12	15	2	19	22
36	1	8	28	4	139	196	6	6	3	3	7	7	133	26	166	22	27	4	11	17
37	1	7	40	6	171	236	7	7	1	2	9	9	136	27	182	20	24	4	8	20
38	1	11	62	11	212	317	7	7	8	10	4	5	126	30	171	52	54	9	17	31
39	1	14	60	12	271	387	8	9	3	3	2	2	160	26	207	21	23	11	31	49
TOTALI		471	1.672	369	7.207	10.446	214	240	206	238	146	170	5.355	981	6.896	950	1.023	160	725	1.009
%		2,55%	9,06%	2,00%	39,05%	52,17%	1,16%	1,20%	1,12%	1,19%	0,79%	0,85%	29,01%	5,32%	34,44%	5,15%	5,11%	0,87%	3,93%	5,04%
Collegio 1		279	1.240	233	5.051	7.281	136	157	121	140	94	109	3.584	677	4.638	634	685	105	494	686
Collegio 2		192	432	136	2.156	3.165	78	83	85	98	52	61	1.771	304	2.258	316	338	55	231	323

iscritti a votare 31.089

votanti 21.049

percentuale 67,71%

39

sezioni su 39

Aggiornato al

08/06/2009 17.11