

















	Tiziana Vigni		Eugenio Giani						Tommaso Fattori		Irene Galletti		Marco Barzanti		Salvatore Catello		Susanna Ceccardi						
Voti Presidente	145		8.798						1.097		1.379		183		148		7.712						
% Presidente	0,75%		45,21%						5,64%		7,09%		0,94%		0,76%		39,63%						
Sezione		Tiziana Vigni Presidente							Eugenio Giani Presidente		Tommaso Fattori Presidente		Irene Galletti Presidente		Marco Barzanti Presidente		Salvatore Catello Presidente						Susanna Ceccardi Presidente
1	5	5	9	0	7	6	130	5	175	24	23	32	28	1	1	1	1	66	39	8	11	141	
2	5	6	9	0	24	9	138	15	215	39	42	26	31	2	2	2	2	90	81	17	5	207	
3	2	2	25	0	24	6	128	7	225	40	41	18	20	5	6	7	8	68	47	5	6	133	
4	2	2	20	0	34	9	131	5	232	47	35	29	26	3	3	2	1	68	55	5	4	146	
5	2	2	17	0	15	6	119	7	180	33	28	27	23	4	4	1	1	113	29	14	3	168	
6	7	9	20	0	23	4	124	10	217	38	31	40	40	8	7	8	7	105	67	12	10	211	
7	1	1	19	2	9	8	116	9	185	33	33	26	26	2	2	1	1	83	72	16	7	190	
8	1	1	21	3	20	6	137	4	219	27	28	34	34	3	3	4	3	76	39	13	6	148	
9	1	1	9	1	12	5	99	25	166	17	16	29	30	2	3	4	4	54	27	7	3	100	
10	5	6	30	2	16	7	155	14	260	65	61	35	39	7	9	5	5	80	42	12	9	156	
11	3	3	15	4	21	4	97	8	174	33	27	22	22	2	3	2	1	94	53	15	15	195	
12	2	2	17	0	15	8	98	18	180	38	29	42	46	4	4	4	3	103	53	22	1	190	
13	4	4	22	0	20	14	198	11	312	49	42	55	60	5	6	4	6	102	42	14	15	194	
14	6	6	26	3	28	12	174	12	292	31	21	46	44	9	9	5	5	121	85	20	7	254	
15	5	6	28	0	23	10	122	3	231	45	35	42	42	4	4	3	3	142	68	8	3	254	
16	0	2	20	1	24	7	122	10	208	22	20	35	38	5	5	6	5	115	56	13	9	205	
17	6	7	24	2	18	10	152	4	243	37	33	35	35	6	6	4	4	151	52	16	8	248	
18	2	4	22	3	22	10	140	13	237	40	35	26	27	8	8	2	2	130	66	21	5	247	
19	2	2	23	1	28	6	147	7	240	36	35	49	47	9	10	7	7	114	62	5	7	213	
20	4	6	20	1	18	7	114	3	189	19	17	35	37	5	5	2	2	79	31	9	9	134	
21	5	5	15	2	16	5	157	3	231	14	12	48	43	2	2	5	5	118	81	11	14	242	
22	0	0	21	1	18	10	125	11	224	51	40	42	43	4	6	8	8	93	56	15	4	177	
23	2	3	28	3	19	8	129	10	221	20	15	38	41	4	5	3	3	118	86	20	4	249	
24	2	2	24	2	22	10	222	7	313	27	24	33	32	4	3	5	5	125	61	13	4	233	
25	1	1	21	0	18	3	108	3	177	12	14	32	32	1	1	2	2	73	35	16	3	143	
26	7	9	31	3	34	6	147	9	261	31	33	50	52	7	8	5	5	129	85	23	5	262	
27	5	5	15	2	40	3	138	4	232	40	38	37	39	9	9	3	4	98	78	12	14	232	
28	2	3	26	0	30	6	125	4	221	31	26	31	28	2	2	5	5	120	62	10	2	220	
29	8	8	29	5	31	6	169	12	292	34	28	54	49	6	4	6	6	163	80	18	8	301	
30	5	6	12	1	12	3	122	5	178	21	21	26	28	3	4	1	1	103	54	17	4	193	
31	4	4	13	0	21	2	168	6	238	14	16	42	36	3	3	4	5	116	70	10	3	214	
32	4	3	22	1	21	6	147	5	236	32	25	27	30	3	3	4	4	78	96	16	13	219	
33	2	2	25	1	11	4	130	12	210	27	24	25	22	2	2	4	4	80	39	8	9	148	
34	0	1	17	3	20	4	117	6	199	23	18	26	22	6	6	3	1	64	43	9	8	144	
35	5	4	9	2	13	4	125	5	190	23	18	24	25	5	7	3	3	68	33	8	4	118	
36	0	0	12	2	16	6	107	7	160	25	27	28	31	3	3	4	4	108	56	10	8	205	
37	3	3	8	0	16	5	120	9	175	31	31	34	36	3	3	1	1	91	53	13	6	178	
38	3	3	47	0	28	18	158	10	302	29	23	51	49	5	5	4	4	124	48	22	8	221	
39	6	6	37	1	25	11	220	16	358	35	32	44	46	8	7	7	7	140	96	11	7	279	
<b>TOTALI</b>	<b>129</b>	<b>145</b>	<b>808</b>	<b>52</b>	<b>812</b>	<b>274</b>	<b>5.375</b>	<b>334</b>	<b>8.798</b>	<b>1.233</b>	<b>1.097</b>	<b>1.375</b>	<b>1.379</b>	<b>174</b>	<b>183</b>	<b>151</b>	<b>148</b>	<b>3.963</b>	<b>2.278</b>	<b>514</b>	<b>271</b>	<b>7.712</b>	
%	0,73%	0,75%	4,55%	0,29%	4,58%	1,54%	30,29%	1,88%	45,21%	6,95%	5,64%	7,75%	7,09%	0,98%	0,94%	0,85%	0,76%	22,34%	12,84%	2,90%	1,53%	39,63%	

iscritti a votare 32.326

32.326

20.519

Affluenza 63,48%

Schede bianche 566

Schede nulle 491

39 sezioni su 39